



EuroGarden

CATALOGUE MACHINES 2026

MACHINES DE JARDIN, DE PARC ET FORESTIÈRES



AL-KO
QUALITY FOR LIFE

ALNOVA

CLEANLIFE

by RED

CRAMER
Powered by Intelligence

ECHO

shindaiwa

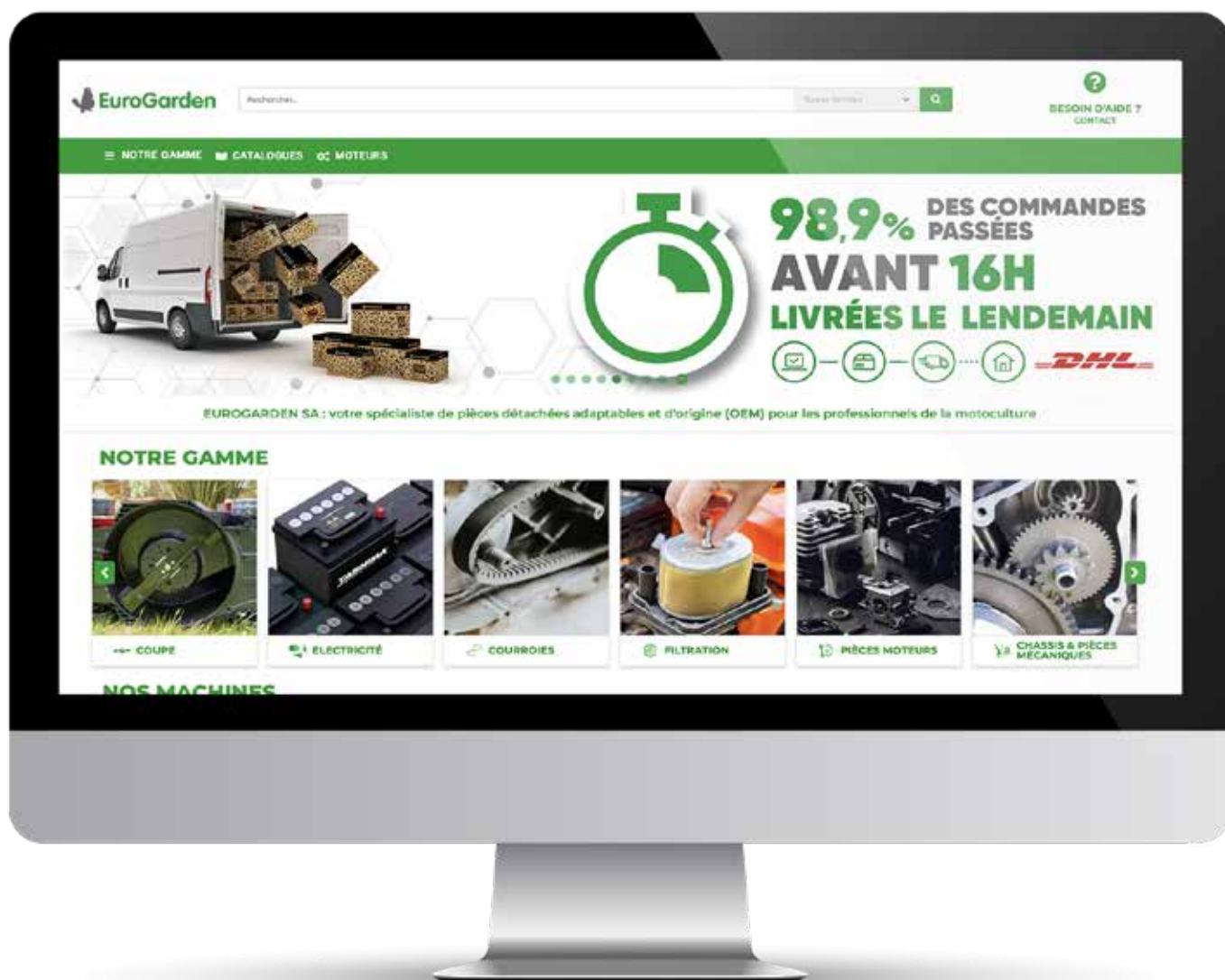
solo
by AL-KO

TUFFMASTER

WWW.EUROGARDEN.COM

CLIQUEZ ET COMMANDEZ... PLUS SIMPLE, C'EST IMPOSSIBLE !

**COMMANDEZ MAINTENANT
SUR WWW.EUROGARDEN.COM**



CONTACTEZ-NOUS



PAR E-MAIL:



info@eurogarden.be



PAR TÉLÉPHONE:



+32 (0)16 80 54 39



PAR CHAT:



Contactez notre
conseiller en ligne via
www.eurogarden.com



PAR FAX:



+32 (0)16 80 54 38



PAR COURRIER:



EuroGarden SA
Sint-Truidensesteenweg 252
B-3300 Tienen
Belgique



EuroGarden

La plus large gamme aux meilleurs prix

www.eurogarden.com



Index par marque A-Z

AL-KO	5
Anova	35
Cleanlife	46
Cramer	46
ECHO	48
Ecotech	200
Roboline - Câbles d'installation universels	201
Shindaiwa	203
Solo by AL-KO	6
Turfmaster	227

Pour l'index par type de produit, voir page 246.



Numéro de téléphone général :
Tél.: +32 (0)16 80 54 39

Votre contact:

Philippe Dubois

phd@eurogarden.be

T: +32 (0)474 94 36 66

Service commercial

sales@eurogarden.be

T: +32 (0)16 80 54 39

F: +32 (0)16 80 54 38

Service technique

technicalservice@eurogarden.be

Comptabilité

accounting@eurogarden.be

Marketing

marketing@eurogarden.be



Toutes les commandes / livraisons sont soumises à nos termes et conditions générales de vente.
Vous trouverez les termes et conditions générales de vente sur www.eurogarden.be.
Tous les prix mentionnés sont des prix de vente conseillés, valables à partir du 1er janvier 2026.
Sous réserve de changement de prix, de spécifications, de fautes typographiques et d'erreurs d'impression.

Tout les prix mentionnés dans ce catalogue sont hors taxes telles que Recupel, Bebat, etc.

roboLINE

GAMME

COMPLÈTE

100 %

PIÈCES

ROBOTS

DO
MORE
BY
DOING
LESS

roboLINE

blades • brush • hook • repkit • connect • wires


XALROBOLINHO-500VISION

114169

AL-KO Robolinho® 500 VISION – Tondre sans câble périphérique. Grâce à un réseau neuronal avancé et à une caméra Full HD grand angle, la VISION reconnaît automatiquement les limites de la pelouse et évite aisément les obstacles. Avec son éclairage LED pour les conditions de luminosité difficiles, son installation simple et non invasive, sa navigation basée sur la caméra et sa détection d'objets, elle est conçue pour des pelouses plus petites et visuellement bien délimitées. La batterie interchangeable AL-KO 18 V / 36 V – 2,5 Ah (1 batterie, 2 tensions) et la protection IPX4 font de la VISION une tondeuse robot polyvalente et fiable pour un entretien du gazon tout en simplicité. Convient pour des pelouses jusqu'à 500 m².

Inclut la station de charge et batterie AL-KO 18 V / 36 V – 2,5 Ah.

**NEW**
 HTVA
€ 577,69

 TVAC
€ 699,00

Autonomie max.	
Largeur de coupe	20 cm
Hauteur de coupe	30 – 60 mm
Batterie type	Li-Ion
Voltage	18 V
Batterie charge électrique	2.5 Ah
Cycle de charge	96 min
Pente max.	35 %
Connectivité	Wi-Fi
Moteur	Moteur à induction
Réglage de hauteur	Manuel
Navigation	caméra
Schéma de tonte	Systématique
Système de coupe	Disque de fauche à 4 lames

Accessoires XALROBOLINHO-500VISION

HTVA

TVAC

**XAL114208**
 114208
 Disque à lame Ø 20 cm
 pour ROBOLINHO-500VISION
€ 12,93**€ 15,65**
XALROBOLINHO-1000VISION

114163

AL-KO Robolinho® 1000 VISION – Tondre sans câble périphérique. Grâce à un réseau neuronal avancé et à une caméra Full HD grand angle, la VISION reconnaît automatiquement les limites de la pelouse et évite aisément les obstacles. Avec son éclairage LED pour les conditions de luminosité difficiles, son installation simple et non invasive, sa navigation basée sur la caméra et sa détection d'objets, elle est conçue pour des pelouses plus petites et visuellement bien délimitées. La batterie interchangeable AL-KO 18 V / 36 V – 5 Ah (1 batterie, 2 tensions) et la protection IPX4 font de la VISION une tondeuse robot polyvalente et fiable pour un entretien du gazon tout en simplicité. Convient pour des pelouses jusqu'à 1.000 m².

Inclut la station de charge et batterie AL-KO 18 V / 36 V – 5 Ah.

**NEW**
 HTVA
€ 619,01

 TVAC
€ 749,00

Autonomie max.	
Largeur de coupe	21 cm
Hauteur de coupe	30 – 60 mm
Batterie type	Li-Ion
Voltage	18 V / 36 V
Batterie charge électrique	5 Ah / 2,5 Ah
Cycle de charge	180 min
Pente max.	35 %
Connectivité	Wi-Fi
Moteur	Moteur à induction
Réglage de hauteur	Manuel
Navigation	Caméra
Schéma de tonte	Systématique
Système de coupe	Disque de fauche à 4 lames

Accessoires XALROBOLINHO-1000VISION

HTVA

TVAC

**XAL114209**
 114209
 Disque à lame Ø 21 cm
 pour ROBOLINHO-1000VISION
€ 13,64**€ 16,50**



XSOROBOLINHO-1121VISION

127835

Solo by AL-KO Robolinho® 1121 VISION – Tondre sans câble périphérique. Grâce à un réseau neuronal avancé et à une caméra Full HD grand angle, la VISION reconnaît automatiquement les limites de la pelouse et évite aisément les obstacles.

Avec son éclairage LED pour les conditions de luminosité difficiles, son installation simple et non invasive, sa navigation basée sur la caméra et sa détection d'objets, elle est conçue pour des pelouses plus petites et visuellement bien délimitées.

La batterie interchangeable AL-KO 18 V / 36 V – 5 Ah (1 batterie, 2 tensions) et la protection IPX4 font de la VISION une tondeuse robot polyvalente et fiable pour un entretien du gazon tout en simplicité.

Convient pour des pelouses jusqu'à 1.100 m².

Inclut la station de charge et batterie AL-KO 18 V / 36 V – Ah.

NEW

HTVA
€ 784,30

TVAC
€ 949,00

Autonomie max.	108 min
Largeur de coupe	21 cm
Hauteur de coupe	30-60 mm
Batterie type	Li-Ion
Voltage	18 V / 36 V
Batterie charge électrique	5 Ah / 2,5 Ah
Cycle de charge	108 min
Pente max.	35 %
Connectivité	Wi-Fi
Moteur	Moteur à induction
Réglage de hauteur	Manuel
Navigation	Caméra
Schéma de tonte	Systématique
Capteur de pluie	Oui
Système de coupe	Disque de fauche à 4 lames



Accessoires XSOROBOLINHO-1121VISION

HTVA

TVAC



XAL114209

114209
DISQUE À LAME Ø 21 CM POUR ROBOLINHO® 1121 VISION

€ 13,64

€ 16,50





XSOROBOLINHO-520W

127695

Robot tondeuse 520W.

Robot tondeuse entièrement automatique à commande simple.

Idéal pour les jardins complexes de taille moyenne jusqu'à 500 m² - 3 zones de coupe. Câble périmétrique et installation requis (non fournis).
 HTVA
€ 866,94

 TVAC
€ 1.049,00

Autonomie max.	50 min
Largeur de coupe	20 cm
Hauteur de coupe	25 - 55 mm
Batterie type	Li-Ion
Voltage	18V
Batterie charge électrique	2,2 Ah
Cycle de charge	50 min
Pente max.	35 %
Connectivité	Wi-Fi
Moteur	Moteur à induction
Réglage de hauteur	Manuel
Schéma de tonte	Aléatoire
Capteur de pluie	Oui
Système de coupe	Disque de fauche à 4 lames
Poids	8 kg

Accessoires XSOROBOLINHO-520W

HTVA

TVAC

**AL127466**127466
Disque de coupe complet - 20 cm**€ 53,68****€ 64,95**

XSOROBOLINHO-822W

127696

Robot tondeuse 822W

Robot tondeuse entièrement automatique à commande simple.

Idéal pour les jardins complexes de taille moyenne jusqu'à 800 m² - 3 zones de coupe - Capteur de pluie. Câble périmétrique et installation requis (non fournis).
 HTVA
€ 1.041,24

 TVAC
€ 1.259,90

Autonomie max.	60 min
Largeur de coupe	22 cm
Hauteur de coupe	25 - 55 mm
Batterie type	Li-Ion
Voltage	20V
Batterie charge électrique	2,5 Ah
Cycle de charge	50 min
Pente max.	45 %
Connectivité	Wi-Fi
Moteur	Moteur à induction
Réglage de hauteur	Manuel
Schéma de tonte	Aléatoire
Capteur de pluie	Oui
Système de coupe	Disque de fauche à 4 lames
Poids	8,5 kg

Accessoires XSOROBOLINHO-822W

HTVA

TVAC

**AL127467**127467
Disque de coupe complet - 22 cm**€ 53,68****€ 64,95**



XSOROBOLINHO-1423RTK

127761

Solo by AL-KO Robolinho® RTK – Précision maximale avec des limites virtuelles. Le Robolinho® RTK utilise la technologie RTK GNSS et une station de référence RTK locale pour une navigation extrêmement précise et des limites virtuelles fiables.

Les angles et modes de tonte sont facilement réglables.

Différentes zones de tonte et zones d'exclusion peuvent être configurées individuellement, tout comme les passages entre les zones. La station de charge peut être placée presque partout, tant qu'un chemin praticable est disponible. Grâce à l'application inTOUCH, vous suivez la tondeuse en temps réel et pouvez localiser son positionnement en cas de vol.

Convient pour des pelouses jusqu'à 1.400 m².

Inclut la station de charge et la station de référence RTK.

NEW

HTVA
€ 1.486,78

TVAC
€ 1.799,00

Autonomie max.	50 min
Largeur de coupe	23 cm
Hauteur de coupe	25 – 55 mm
Batterie type	Li-Ion
Voltage	18 V
Batterie charge électrique	2,2 Ah
Cycle de charge	50 min
Pente max.	45 %
Connectivité	Wi-Fi
Moteur	Moteur à induction
Réglage de hauteur	Manuel
Navigation	RTK
Schéma de tonte	Systématique
Système de coupe	Disque de fauche à 4 lames



XSOROBOLINHO-1423W

127697

Robot tondeuse 1423W

Robot tondeuse entièrement automatique à commande simple.

Idéal pour les grands jardins et les jardins complexes jusqu'à 1.400 m².

6 zones de coupe – Capteur de pluie.

Câble périmétrique et installation requis (non fournis).

HTVA
€ 1.487,52

TVAC
€ 1.799,90

Autonomie max.	140 min
Largeur de coupe	23 cm
Hauteur de coupe	25 – 55 mm
Batterie type	Li-Ion
Voltage	25,2V
Batterie charge électrique	5 Ah
Cycle de charge	90 min
Pente max.	45 %
Connectivité	Wi-Fi
Moteur	Moteur à induction
Réglage de hauteur	Manuel
Schéma de tonte	Aléatoire
Capteur de pluie	Oui
Système de coupe	Disque de fauche à 4 lames
Poids	8,9 kg




XSOROBOLINHO-2523RTK

127762

Solo by AL-KO Robolinho® RTK – Précision maximale avec des limites virtuelles. Le Robolinho® RTK utilise la technologie RTK GNSS et une station de référence RTK locale pour une navigation extrêmement précise et des limites virtuelles fiables.

Les angles et modes de tonte sont facilement réglables.

Différentes zones de tonte et zones d'exclusion peuvent être configurées individuellement, tout comme les passages entre les zones. La station de charge peut être placée presque partout, tant qu'un chemin praticable est disponible. Grâce à l'application inTOUCH, vous suivez la tondeuse en temps réel et pouvez localiser son positionnement en cas de vol.

Convient pour des pelouses jusqu'à 2.500 m².

Inclut la station de charge et la station de référence RTK.

NEW

 HTVA
€ 1.652,07

 TVAC
€ 1.999,00

Autonomie max.	60 min
Largeur de coupe	23 cm
Hauteur de coupe	25 – 55 mm
Batterie type	Li-Ion
Voltage	20 V
Batterie charge électrique	2,5 Ah
Cycle de charge	50 min
Pente max.	45 %
Connectivité	Wi-Fi
Moteur	Moteur à induction
Réglage de hauteur	Manuel
Navigation	RTK
Schéma de tonte	Systématique
Système de coupe	Disque de fauche à 4 lames


XSOROBOLINHO-2323W

127698

Robot tondeuse 2323W

Robot tondeuse entièrement automatique à commande simple.

Idéal pour les grands jardins et les jardins complexes jusqu'à 2.300 m².

9 zones de coupe – Capteur de pluie.

Câble périmétrique et installation requis (non fournis).

 HTVA
€ 1.652,81

 TVAC
€ 1.999,90

Autonomie max.	240 min
Largeur de coupe	23 cm
Hauteur de coupe	25 – 65 mm
Batterie type	Li-Ion
Voltage	25,2V
Batterie charge électrique	5 Ah
Cycle de charge	170 min
Pente max.	45 %
Connectivité	Wi-Fi
Moteur	Moteur à induction
Réglage de hauteur	Manuel
Schéma de tonte	Aléatoire
Capteur de pluie	Oui
Système de coupe	Disque de fauche à 4 lames
Poids	8,9 kg





XSOROBOLINHO-5023RTK

127763

Solo by AL-KO Robolinho® RTK – Précision maximale avec des limites virtuelles. Le Robolinho® RTK utilise la technologie RTK GNSS et une station de référence RTK locale pour une navigation extrêmement précise et des limites virtuelles fiables.

Les angles et modes de tonte sont facilement réglables.

Différentes zones de tonte et zones d'exclusion peuvent être configurées individuellement, tout comme les passages entre les zones. La station de charge peut être placée presque partout, tant qu'un chemin praticable est disponible. Grâce à l'application inTOUCH, vous suivez la tondeuse en temps réel et pouvez localiser son positionnement en cas de vol.

Convient pour des pelouses jusqu'à 5.000 m².

Inclut la station de charge et la station de référence RTK.

NEW

HTVA
€ 1.900,00

TVAC
€ 2.299,00

Largeur de coupe	23 cm
Hauteur de coupe	25 – 55 mm
Batterie type	Li-Ion
Voltage	25.2 V
Batterie charge électrique	5 Ah
Cycle de charge	170 min
Pente max.	45 %
Connectivité	Wi-Fi
Moteur	Moteur à induction
Réglage de hauteur	Manuel
Navigation	RTK
Schéma de tonte	Systématique
Système de coupe	Disque de fauche à 4 lames



Accessoires XSOROBOLINHO-520W, XSOROBOLINHO-822W, XSOROBOLINHO-1423W, XSOROBOLINHO-2323W



AL127465

127465
Lames de rechange – 3x 2 pièces.

HTVA

€ 41,28

TVAC

€ 49,95

Accessoires XSOROBOLINHO-1423W, XSOROBOLINHO-2323W, XSO RTK



AL127544

127544
Disque de coupe complet – 23 cm

HTVA

€ 53,68

TVAC

€ 64,95





XALCLASSIC322SE

112805

Tonte silencieuse, sans émissions et en toute sécurité.

Fonction 2-en-1 : tondre et ramasser.

Compacte et maniable, parfaite pour la tonte près des bordures.

Bac de ramassage de 30 l avec indicateur de niveau de remplissage intégré.

Poids réduit et grandes roues pour un confort de conduite optimal.



HTVA
€ 81,82

TVAC
€ 99,00

Largeur de coupe	32 cm
Hauteur de coupe	20 - 60 mm
Voltage	230 V
Puissance	1,0 kW
Réglage de hauteur	Par roue 3 positions
Bac de ramassage	30 l
Entraînement	A pousser
Vitesse de lame	3.200 tpm
Poids	9,5 kg



XALCLASSIC382SE

112856

Tonte silencieuse, sans émissions et en toute sécurité.

Fonction 2-en-1 : tondre et ramasser.

Compacte et maniable, parfaite pour la tonte près des bordures.

Bac de ramassage de 37 l.

Poids réduit et grandes roues pour un confort de conduite optimal.



HTVA
€ 106,61

TVAC
€ 129,00

Largeur de coupe	38 cm
Hauteur de coupe	20 - 60 mm
Voltage	230 V
Puissance	1,4 kW
Réglage de hauteur	Par roue 3 positions
Bac de ramassage	37 l
Entraînement	A pousser
Vitesse de lame	3.200 tpm
Poids	12,5 kg



XALCOMFORT404E

114056

Tondeuse électrique.

Châssis polypropylène - Roues plastiques.

Interrupteur englobant tout le manche.

Kit mulching inclus.

3-en-1: ramassage, éjection arrière et mulching.



HTVA
€ 180,99

TVAC
€ 219,00

Largeur de coupe	40 cm
Hauteur de coupe	28 - 68 mm
Voltage	230 V
Puissance	1,4 kW
Réglage de hauteur	Centralisé, 6-positions
Bac de ramassage	43 l
Entraînement	A pousser
Mulching	Oui
Vitesse de lame	2.950 tpm
Code IP	IPX4
Poids	19,2 kg



XALEASY420PS

113794

Tondeuse thermique AL-KO Easy 420 P-S.
Pour surfaces jusqu'à 800 m².
Modèle à pousser – Châssis en acier.
2 en 1: tondre et ramasser.

HTVA
€ 255,37

TVAC
€ 309,00

Largeur de coupe	42 cm
Hauteur de coupe	30 - 75 mm
Moteur	AL-KO Tech 140
Puissance	2,0 kW
Régulation de hauteur	Centralisé, 7-positions
Bac de ramassage	50 l
Roues	Ø 175 / 200 mm
Entraînement	A pousser
Cylindrée	140 cc
Vitesse de lame	2.900 tpm
Poids	23,1 kg



XALEASY460SPS

113795

Tondeuse thermique AL-KO Easy 460 SP-S.
Pour surfaces jusqu'à 1.400 m².
Modèle autottracté – Châssis en acier.
2 en 1: tondre et ramasser.

HTVA
€ 317,36

TVAC
€ 384,00

Largeur de coupe	46 cm
Hauteur de coupe	30 - 80 mm
Moteur	AL-KO Tech 140
Puissance	2,0 kW
Régulation de hauteur	Centralisé, 7-positions
Bac de ramassage	60 l
Roues	Ø 200 / 250 mm
Vitesse	3,5 km/h
Entraînement	Autottractée
Cylindrée	140 cc
Vitesse de lame	2.900 tpm
Poids	28,1 kg



XALEASY510SPS

113796

Benzine grasmaier AL-KO Easy 510 SP-S.
Pour surfaces jusqu'à 1.800 m².
Modèle autottracté – Châssis en acier.
4-en-1: ramassage, éjection latérale/arrière et mulching.

HTVA
€ 362,81

TVAC
€ 439,00

Largeur de coupe	51 cm
Hauteur de coupe	30 - 75 mm
Moteur	AL-KO Tech 160
Puissance	2,3 kW
Régulation de hauteur	Centralisé, 7-positions
Bac de ramassage	60 l
Roues	Ø 200 / 250 mm
Vitesse	3,5 km/h
Entraînement	Autottractée
Cylindrée	160 cc
Mulching	Oui
Vitesse de lame	2.900 tpm
Poids	31,8 kg



XALCOMFORT510SPA

119944

Tondeuse thermique AL-KO Comfort 51.0 SP-A
Châssis MAX Airflow pour de meilleurs résultats de tonte et de ramassage. Modèle autottracté - Châssis en acier. Bac de ramassage avec témoin de remplissage. 4-en-1: ramassage, éjection latérale/arrière et mulching.

HTVA
€ 453,72

TVAC
€ 549,00

Largeur de coupe	51 cm
Hauteur de coupe	30 - 80 mm
Moteur	AL-KO Pro 145 QSS
Puissance	2,1 kW
Régulation de hauteur	Centralisé, 7-positions
Bac de ramassage	60 l
Roues	Ø 200 / 280 mm
Vitesse	3,5 km/h
Entraînement	Autottractée
Cylindrée	139 cc
Mulching	Oui
Vitesse de lame	2.850 tpm
Poids	35,3 kg



XALPREMIUM470SPA

119946

Tondeuse thermique AL-KO Premium 470 S-PA.
Châssis MAX Airflow pour de meilleurs résultats de tonte et de ramassage. Modèle autottracté - Châssis en acier. Bac de ramassage avec témoin de remplissage. 4-en-1: ramassage, éjection latérale/arrière et mulching.

HTVA
€ 495,04

TVAC
€ 599,00

Largeur de coupe	46 cm
Hauteur de coupe	30 - 80 mm
Moteur	AL-KO Pro 170 QSS
Puissance	2,6 kW
Régulation de hauteur	Centralisé, 7-positions
Bac de ramassage	70 l
Roues	Ø 200 / 280 mm
Vitesse	3,5 km/h
Entraînement	Autottractée
Cylindrée	166 cc
Mulching	Oui
Vitesse de lame	2.800 tpm
Poids	34,4 kg



XALPREMIUM521SPA

119997

Tondeuse thermique AL-KO Premium 521 SP-A.
Châssis MAX Airflow pour de meilleurs résultats de tonte et de ramassage. Modèle autottracté - Châssis en acier. Bac de ramassage avec témoin de remplissage. 4-en-1: ramassage, éjection latérale/arrière et mulching.

HTVA
€ 519,83

TVAC
€ 629,00

Largeur de coupe	51 cm
Hauteur de coupe	30 - 80 mm
Moteur	AL-KO Pro 170 QSS
Puissance	2,6 kW
Régulation de hauteur	Centralisé, 7-positions
Bac de ramassage	70 l
Roues	Ø 200 / 280 mm
Vitesse	3,5 km/h
Entraînement	Autottractée
Cylindrée	166 cc
Mulching	Oui
Vitesse de lame	2.800 tpm
Poids	35 kg

Tondeuse à gazon (thermique)

AL-KO
QUALITY FOR LIFE



XALPREMIUM521VSH

119994

Tondeuse thermique AL-KO Premium 521 VS-H. Châssis MAX Airflow pour de meilleurs résultats de tonte et de ramassage - Transmission Variomatic. Commande "EasyDrive" - Châssis en acier. Bac de ramassage avec témoin de remplissage. 4-en-1: ramassage, éjection latérale/arrière et mulching.

HTVA
€ 742,98

TVAC
€ 899,00

Largeur de coupe	51 cm
Hauteur de coupe	30 - 80 mm
Moteur	HONDA GCVX 170
Puissance	3,2 kW
Réglage de hauteur	Centralisé, 7-positions
Bac de ramassage	70 l
Roues	Ø 200 / 280 mm
Vitesse	2,5 - 4,5 km/h
Entraînement	Autotractée
Transmission	Vario
Cilindrée	167 cc
Mulching	Oui
Vitesse de lame	2.900 tpm
Poids	36,2 kg

Tondeuse à gazon (thermique)

solo
by AL-KO



XSO4852VS-ALU

127631

Tondeuse thermique Solo by AL-KO 4852 VS ALU. Châssis MAX Airflow - Transmission Variomatic. Commande "EasyDrive" - Châssis aluminium. Bac de ramassage avec témoin de remplissage. 4-en-1: ramassage, éjection latérale/arrière et mulching.

HTVA
€ 990,91

TVAC
€ 1.199,00

Largeur de coupe	47 cm
Hauteur de coupe	30 - 80 mm
Moteur	AL-KO Pro 170 QSS
Puissance	2,6 kW
Réglage de hauteur	Centralisé, 6-positions
Bac de ramassage	75 l
Roues	Ø 200 / 280 mm
Vitesse	2,5 - 4,5 km/h
Transmission	Vario
Cilindrée	166 cc
Mulching	Oui
Vitesse de lame	2.800 tpm
Poids	49,1 kg



XSO5352VS-ALU

127632

Tondeuse thermique Solo by AL-KO 5352 VS ALU. Châssis MAX Airflow - Transmission Variomatic. Commande "EasyDrive" - Châssis aluminium. Bac de ramassage avec témoin de remplissage. 4-en-1: ramassage, éjection latérale/arrière et mulching.

HTVA
€ 1.057,02

TVAC
€ 1.279,00

Largeur de coupe	52 cm
Hauteur de coupe	30 - 80 mm
Moteur	AL-KO Pro 170 QSS
Puissance	2,6 kW
Réglage de hauteur	Centralisé, 6-positions
Bac de ramassage	75 l
Roues	Ø 200 / 280 mm
Vitesse	2,5 - 4,5 km/h
Transmission	Vario
Cilindrée	166 cc
Mulching	Oui
Vitesse de lame	2.800 tpm
Poids	52,6 kg





XSO548K

127448

Tondeuse thermique Solo by AL-KO 548 K.

Châssis MAX Airflow.

Modèle autottracté - Châssis aluminium.

Sac de ramassage - Embrayage de frein de lame.

2-en-1: Ramassage & mulching (en option).

HTVA
€ 1.817,36

TVAC
€ 2.199,00

Largeur de coupe	48 cm
Hauteur de coupe	15 - 77 mm
Moteur	HONDA GXV 160
Puissance	2,7 kW
Réglage de hauteur	Par roue, 7-positions
Bac de ramassage	75 l
Roues	Ø 203 / 203 mm
Vitesse	2,52- 3,6 km/h
Transmission	2 vitesses
Cilindrée	163 cc
Mulching	En option
Vitesse de lame	2.800 tpm
Poids	53 kg

Accessoires XSO548K

HTVA

TVAC

XSO127473

127473

Kit mulching Solo by AL-KO 548 K

€ 147,93

€ 179,00



XSO553K

127148

Tondeuse thermique Solo by AL-KO 553 K.

Châssis MAX Airflow.

Modèle autottracté - Châssis aluminium.

Sac de ramassage - Embrayage de frein de lame.

2-en-1: Ramassage & mulching (en option).

HTVA
€ 1.900,00

TVAC
€ 2.299,00

Largeur de coupe	53 cm
Hauteur de coupe	26 - 82 mm
Moteur	HONDA GXV 160
Puissance	2,7 kW
Réglage de hauteur	Par roue, 7-positions
Bac de ramassage	75 l
Roues	Ø 244 / 244 mm
Vitesse	3,24 - 4,68 km/h
Transmission	2 vitesses
Cilindrée	163 cc
Mulching	En option
Vitesse de lame	2.800 tpm
Poids	60,4 kg

Accessoires XSO553K

HTVA

TVAC



XSO126680

126680

Kit mulching Solo by AL-KO 553 K

€ 147,93

€ 179,00



XSO4734SPA-BIO

127721

Tondeuse mulching thermique Solo by AL-KO pour des résultats de coupe optimaux. La traction avant efficace garantit un travail léger et sans effort, tandis que l'axe de roue traversant assure une trajectoire parfaitement droite.
2-en-1 : mulching et éjection latérale.

NEW

HTVA
€ 495,04

TVAC
€ 599,00

Largeur de coupe	46 cm
Hauteur de coupe	30 - 80 mm
Moteur	AL-KO Pro 170 Q55
Puissance	2,6 kW
Réglage de hauteur	Essieu de roue, 4 étages
Roues	Ø 220 / 205 mm
Vitesse	max. 3,5 km/h
Cilindrée	166 cc
Mulching	Oui
Vitesse de lame	2.800 tpm
Poids	35 kg

TASHIMA®

**CONTROLLED
ENERGY
FROM START-UP
TO CHARGING**



✓ Batteries
✓ Chargeurs
✓ Accessoires





XALT14-866HDA

114117

Tondeuse autoportée T14-86.6 HD-A.

Transmission hydrostatique. Enclenchement électromagnétique des lames.

Éjection arrière. Mulching en option (réf. XAL127841).

C bebat

NEW

HTVA
€ 2.354,55

TVAC
€ 2.849,00

Largeur de coupe	86 cm
Hauteur de coupe	30 - 90 mm
Moteur	AL-KO Pro 430
Puissance	8,8 kW
Réglage de hauteur	Centralisé, 7-positions
Bac de ramassage	250 l
Roues	Avant 15 x 6-6 Arrière 18 x 8,5-8
Vitesse	Avant 0 - 8,9 km/h Arrière 0 - 4 km/h
Transmission	Hydrostatique
Cilindrée	432 cc
Lame	2

Accessoires XALT14-866HDA

HTVA

TVAC

XAL127841

127841
Kit mulching pour T14-866HDA

€ 44,55

€ 53,90



XALT15-932HDA

123014

Tondeuse autoportée T15-93.2 HD-A Easy

Transmission hydrostatique à pédales T2. Enclenchement électromagnétiques des lames. Mulching en option (réf. XSO118885).



HTVA
€ 2.767,77

TVAC
€ 3.349,00

Largeur de coupe	93 cm
Hauteur de coupe	30 - 80 mm
Moteur	AL-KO Pro 450
Puissance	7,7 kW
Réglage de hauteur	Centralisé, 6-positions
Bac de ramassage	220 l
Roues	Avant 15 x 6,0-6 Arrière 18 x 8,5-8,5
Vitesse	Avant 0 - 8 km/h Arrière 0 - 3,5 km/h
Transmission	Hydrostatique
Cilindrée	452 cc
Mulching	En option
Lame	2
Poids	224 kg

Accessoires XALT15-932HDA

HTVA

TVAC

XSO118885

118885
Kit mulching pour T15-932HDA

€ 90,83

€ 109,90



XSOT15-933HDA

127687

Tondeuse autoportée T15-93.3 HD-A

Transmission hydrostatique à pédales T3.

Enclenchement électromagnétiques des lames.

Mulching en option (réf. XSO118885).



HTVA
€ 3.139,67

TVAC
€ 3.799,00

Largeur de coupe	93 cm
Hauteur de coupe	30 - 80 mm
Moteur	AL-KO Pro 450
Puissance	7,7 kW
Réglage de hauteur	Centralisé, 6-positions
Bac de ramassage	250 l
Roues	Avant 15 x 6,0-6 Arrière 18 x 8,5-8
Vitesse	Avant 0 - 9 km/h Arrière 0 - 4 km/h
Transmission	Hydrostatique
Cilindrée	452 cc
Mulching	En option
Lame	2
Poids	193 kg

Accessoires XALT15-933HDA

HTVA

TVAC

XSO118885

118885
Kit mulching pour T15-933HDA

€ 90,83

€ 109,90



XSOT15-1033HDA

127688

Tondeuse autoportée T15-103.3 HD-A.

Transmission hydrostatique à pédales T3.

Enclenchement électromagnétiques des lames.

Mulching en option (réf. XSO119656).



HTVA
€ 3.288,43

TVAC
€ 3.979,00

Largeur de coupe	103 cm
Hauteur de coupe	30 - 80 mm
Moteur	AL-KO Pro 450
Puissance	7,5 kW
Réglage de hauteur	Centralisé, 6-positions
Bac de ramassage	250 l
Roues	Avant 15 x 6,0-6 Arrière 18 x 8,5-8
Vitesse	Avant 0 - 9 km/h Arrière 0 - 4 km/h
Transmission	Hydrostatique
Cilindrée	452 cc
Mulching	En option
Lame	2
Poids	223 kg

Accessoires XSOT15-1033HDA

HTVA

TVAC

XSO119656

119656
Kit mulching pour T15-1033HDA

€ 90,83

€ 109,90



XSOT18-1034HDAV2

127726

Tondeuse autoportée T18-103.4 HD-A V2 T.
Transmission hydrostatique à pédales T3.
Enclenchement électromagnétiques des lames.
Mulching en option (réf. XSO119656).



HTVA
€ 3.635,54

TVAC
€ 4.399,00

Largeur de coupe	103 cm
Hauteur de coupe	30 - 80 mm
Moteur	AL-KO Pro 600
Puissance	9 kW
Réglage de hauteur	Centralisé, 6-positions
Bac de ramassage	250 l
Roues	Avant 15 x 6,0-6 Arrière 18 x 8,5-8
Vitesse	Avant 0 - 9 km/h Arrière 0 - 4 km/h
Transmission	Hydrostatique
Cilindrée	586 cc
Mulching	En option
Lame	2
Poids	251 kg

Accessoires XSOT15-1033HDA

HTVA

TVAC

XSO119656

119656
Kit mulching pour toutes les tondeuses
autoportées avec une largeur de coupe
de 105 cm.

€ 90,83

€ 109,90



XSOT18-1054HDV2

127707

Tondeuse autoportée T18-105.4 HD V2.
Transmission hydrostatique à pédales T3.
Enclenchement électromagnétiques des lames.
Mulching en option (réf. XSO119656).



HTVA
€ 4.296,69

TVAC
€ 5.199,00

Largeur de coupe	105 cm
Hauteur de coupe	30 - 80 mm
Moteur	B&S Intek 7160
Puissance	9,1 kW
Réglage de hauteur	Centralisé, 7-positions
Bac de ramassage	310 l
Roues	Avant 16 x 6,5-8 Arrière 20 x 10,0-8
Vitesse	Avant 0 - 11 km/h Arrière 0 - 4 km/h
Transmission	Hydrostatique
Cilindrée	656 cc
Mulching	Oui
Lame	2
Poids	260 kg

Accessoires XSOT18-1054HDV2

HTVA

TVAC

XSO119656

119656
Kit mulching pour toutes les tondeuses
autoportées avec une largeur de coupe
de 105 cm.

€ 90,83

€ 109,90



XSOT22-1104HDAV2

127709

Grâce au carter de coupe pour herbes hautes, idéal pour les vergers haute tige et les terrains avec herbe haute. Pneus arrière à profil agricole assurant une excellente traction et une grande capacité de franchissement. Fonction mémoire innovante de la hauteur de coupe. Siège confortable, réglable sans outils, avec enjambement bas et grand espace pour les jambes. Hydrostat à commande au pied avec pédales disposées de manière ergonomique pour une conduite intuitive. Carter de coupe monté sur roulements à billes, à faibles vibrations, avec 4 roulettes de guidage pour une adaptation optimale aux terrains irréguliers. Technologie à lame croisée 3-en-1 pour un broyage optimal de l'herbe coupée et une longue durée de vie, même sur terrain difficile. Enclenchement électromagnétiques des lames.



HTVA
€ 4.916,53

TVAC
€ 5.949,00

Largeur de coupe	110 cm
Hauteur de coupe	30 - 80 mm
Moteur	AL-KO Pro 700
Puissance	13,4 kW
Réglage de hauteur	Centralisé, 7-positions
Roues	Avant 16 x 6,5-8 Arrière 20 x 10,0-8
Vitesse	Avant 0 - 11 km/h Arrière 0 - 4 km/h
Transmission	Hydrostatique
Cilindrée	708 cc
Lame	3
Poids	316 kg



XSOT24-1254HDV2SD

127711

Tondeuse autoportée T24-125.4 HD V2.

Smart cockpit: indicateur de tension de batterie, temps de tonte maximum restant, temps de tonte, heures de travail, vitesse, pente, indicateur de réservoir efficacité de tonte.

Transmission hydrostatique à pédales G700.

Enclenchement électromagnétiques des lames.

Mulching inclus (ref. XSO119656).



HTVA
€ 5.908,26

TVAC
€ 7.149,00

Largeur de coupe	125 cm
Hauteur de coupe	30 - 80 mm
Moteur	B&S Intek 8240
Puissance	14,4 kW
Réglage de hauteur	Centralisé, 7-positions
Bac de ramassage	310 l
Roues	Avant 16 x 6,5-8 Arrière 23 x 10,5-12
Vitesse	Avant 0 - 13 km/h Arrière 0 - 5 km/h
Transmission	Hydrostatique
Cilindrée	724 cc
Mulching	Oui
Lame	2
Poids	316 kg



XSOZT18-1076A

127821

Tondeuse à rayon de braquage zéro T18-107.6 A.

Maniabilité maximale et performances professionnelles.

Grâce à la technologie Zero Turn à 360°, la tondeuse pivote aisément sur place, idéale pour un travail précis autour des arbres, massifs et zones étroites.

Le moteur puissant et le carter de coupe robuste en acier garantissent une tonte nette et uniforme, même sur de grandes surfaces ou terrains exigeants.

La position de conduite ergonomique et le réglage facile de la hauteur de coupe assurent un travail confortable et efficace.

Les grandes roues arrière offrent une traction optimale tout en restant douces pour la pelouse.

Idéale pour les particuliers exigeants, les paysagistes et les professionnels de l'entretien des espaces verts.

Transmission hydrostatique Hydro-Gear.

Enclenchement électromagnétique des lames.

NEW

HTVA
€ 4.131,40

TVAC
€ 4.999,99

Largeur de coupe	107 cm
Hauteur de coupe	25-102 mm
Moteur	AL-KO PRO 600 V2
Puissance	12.5 kW
Réglage de hauteur	13-positions
Roues	Avant 11 x 6,5 Arrière 20 x 8,0-10
Vitesse	Avant 0 - 11 km/h Arrière 0 - 5 km/h
Transmission	Hydrostatique
Cilindrée	586 cc
Mulching	Oui
Lame	2

Cbebat















Accessoires

HTVA

TVAC

XAL119832	119832 Voorlichtset voor Solo by AL-KO zitmaaiers van de Comfort en Premium-serie en de AL-KO Black Edition.	€ 49,50	€ 59,90
XSO127656	127656 Kit de chargement de smartphone pour le chargement sans fil. Convient à tous les modèles "Premium" à partir de 2014.	€ 49,50	€ 59,90
XSO119608	119608 Attelage pour tondeuses autoportées "Premium". (T16-1056HDV2 - T20-1056HDV2 - T23-125HDV2)	€ 53,64	€ 64,90
XSO119831	119831 Attelage pour tondeuses autoportées "Comfort". (T16-1037HDV2.)	€ 53,64	€ 64,90

		Accessoires	HTVA	TVAC
	XSO119658	119658 Pare-chocs pour tous tracteurs.	€ 82,56	€ 99,90
	XSO118885	118885 Kit mulching pour toutes les tondeuses autoportées avec une largeur de coupe de 95 cm.	€ 90,83	€ 109,90
	XSO119656	119656 Kit mulching pour toutes les tondeuses autoportées avec une largeur de coupe de 105 cm.	€ 90,83	€ 109,90
	XSO127731	127731 Pare-chocs pour tondeuses autoportées "Premium" de SOLO BY AL-KO.	€ 109,09	€ 132,00
	XSO127655	127655 Écran intelligent rétrofité pour tous les modèles "Premium" à partir de 2014. Convient aux smartphones de 4" à 7".	€ 148,68	€ 179,90
	XSO119606	119606 Déflecteur pour tondeuses autoportées "Premium". (T16-1056HDV2 – T20-1056HDV2 – T23-125HDV2)	€ 164,46	€ 199,00
	XSO127488	127488 Déflecteur pour tondeuses autoportées modèles "HDE".	€ 164,46	€ 199,00
	XSO127534	127534 Déflecteur pour tondeuses autoportées "Rider". (RIDER7-658HD)	€ 181,74	€ 219,90
	XSO127577	127577 Pneu agraire 20".	€ 281,81	€ 341,00
	XSO127578	127578 Pneu agraire 23".	€ 381,81	€ 462,00
	XSO119602	119602 Kit vidange électrique (frais de montage exclus) pour tondeuses autoportées "Premium". (T16-1056HDV2 – T20-1056HDV2 – T23-125HDV2)	€ 413,14	€ 499,90
	XSO127576	127576 Plateau de coupe herbes hautes. Convient pour modèles "Comfort" et "Premium".	€ 1.570,167	€ 1.899,90

Tondeuse à cylindre (à pousser)



XAL381HMPREMIUM

113866
Tondeuse à Cylindre.
Système sans contact.
Roues en caoutchouc.
Avec guidon confort repliable.

HTVA
€ 123,14

TVAC
€ 149,00

Largeur de coupe	38 cm
Hauteur de coupe	14 - 45 mm
Réglage de hauteur	4 positions
Bac de ramassage	50 l option
Roues	Ø 220 mm
Poids	8,9 kg

Accessoires XAL381HMPREMIUM

HTVA

TVAC

XAL381VB

113869
Bac de ramassage 50 l pour tondeuses à cylindre.
1,5 kg

€ 32,98

€ 39,90

Coupe-bordures (électrique)



XALGTE300

114199
Coupe-bordures électrique.
Tête double fil nylon - Poignée réglable.
Manche aluminium.
Tête pivotante et inclinable.
Arceau de protection.



NEW

HTVA
€ 57,03

TVAC
€ 69,00

Largeur de coupe	25 cm
Puissance	300 W
Poids	2,3 kg

XALGTE4506

114200
Coupe-bordures électrique.
Tête double fil nylon - Poignée réglable.
Manche aluminium télescopique.
Ergonomiquement adaptable à la longueur du corps.
Tête inclinable.
Arceau de protection.



NEW

HTVA
€ 65,29

TVAC
€ 79,00

Largeur de coupe	25 cm
Puissance	450 W
Poids	2,35 kg

XALGTE300 & XALGTE4506 Accessoires

HTVA

TVAC

XAL114201

114201
Cassette de fil de coupe 1,5 mm - jeu de 2 bobines
pour GTE300 et GTE450.6

€ 8,35

€ 10,10



XALBC330L

113757

Débroussailleuse avec tête double fil nylon Tap-N-Go.

Lame 3-dents 25 cm et sangle incluses.



XALBC330B

113758

Débroussailleuse avec tête double fil nylon Tap-N-Go.

Lame 3-dents 25 cm et sangle incluses.



XALBC400B

113784

Débroussailleuse avec tête double fil nylon Tap-N-Go.

Lame 3-dents 25 cm et sangle incluses.



XALBC500B

113785

Débroussailleuse avec tête double fil nylon Tap-N-Go.

Lame 3-dents 25 cm et sangle incluses.

HTVA
€ 164,46

TVAC
€ 199,00

Largeur de coupe	41 cm
Moteur	2 temps
Puissance	0,9 kW / 1,2 ch
Cilindrée	32,6 cc
Diamètre tube	Ø 26 mm
Poids	6,8 kg

HTVA
€ 180,99

TVAC
€ 219,00

Largeur de coupe	41 cm
Moteur	2 temps
Puissance	0,9 kW / 1,2 ch
Cilindrée	32,6 cc
Diamètre tube	Ø 26 mm
Poids	7,3 kg

HTVA
€ 197,52

TVAC
€ 239,00

Largeur de coupe	41 cm
Moteur	2 temps
Puissance	1,25 kW / 1,7 ch
Cilindrée	39,8 cc
Diamètre tube	Ø 26 mm
Poids	7,7 kg

HTVA
€ 214,05

TVAC
€ 259,00

Largeur de coupe	41 cm
Moteur	2 temps
Puissance	1,9 kW / 2,6 ch
Cilindrée	50,8 cc
Diamètre tube	Ø 26 mm
Poids	7,8 kg



XALGS72LI

113371

Coupe-bordure multifonctions sur batterie Lithium-ion.

2-en-1: taille-buis (lame 16 cm) & coupe-bordures (lame 8 cm).

Léger et maniable.

Livrée avec batterie et chargeur.

Lame facilement interchangeable.



HTVA
€ 69,42

TVAC
€ 84,00

Autonomie max.	90 min
Voltage	7,2 V
Batterie charge électrique	2 Ah
Longueur total	920 cm
Capacité	Ø 80 mm



XAL113477

113477

Manche télescopique pour le coupe-bordure multifonctions GS72LI

HTVA
€ 28,93

TVAC
€ 35,00

Longueur total	92 cm
----------------	-------

Rouleau à gazon



XALGW50

GW50

Rouleau en acier.

Modèle manuel (pousser/tirer).

HTVA
€ 123,14

TVAC
€ 149,00

Largeur de travail	50 cm
Poids (rempli de sable)	120 kg
Poids (rempli d'eau)	72 kg
Diamètre	40 cm



XALMH2500

113871

230V Broyeur MH 2500.

Disque à lames avec doubles lames trempées.



HTVA
€ 147,93

TVAC
€ 179,00

Voltage	230 V
Puissance	2,5 kW
Bac de ramassage	50 l
Pression sonore LpA	95,4 dB(A)
Capacité	Ø 40 mm
Poids	11,6 kg



XALBEASYCRUSHMH2810

113872

230V broyeur MH 2810 avec système à lames.

Grand entonnoir.

Grandes roues, facile à transporter.

Bac de ramassage avec indicateur bac plein.



HTVA
€ 280,17

TVAC
€ 339,00

Voltage	230 V
Puissance	2,8 kW
Bac de ramassage	48 l
Pression sonore LpA	93,9 dB(A)
Capacité	Ø 40 mm
Poids	25 kg



XALLH2810

113873

230V broyeur LH 2810 avec système à rouleaux.

Le système à rouleaux silencieux peut traiter des branches jusqu'à 4,2 cm d'épaisseur.

Grand entonnoir.

Grandes roues, facile à transporter.

Bac de ramassage avec indicateur bac plein.



HTVA
€ 304,96

TVAC
€ 369,00

Voltage	230 V
Puissance	2,8 kW
Bac de ramassage	48 l
Pression sonore LpA	77,8 dB(A)
Capacité	Ø 42 mm
Poids	29 kg



XSODUOTEC2500

119684

Broyeur - Convient pour les déchets mous et humides.

Grand entonnoir.

Muni d'un double système de coupe avec effet d'entraînement automatique.

Entrée latérale pour les branches.



HTVA
€ 908,26

TVAC
€ 1.099,00

Voltage	230 V
Moteur	avec frein moteur
Puissance	2,5 kW
Capacité	40 mm
Poids	51 kg

AL-KO
QUALITY FOR LIFE

Tronçonneuse (électrique)



XALEKI220040

112809

Tronçonneuse électrique 230V EKI 2200.

Frein de chaîne - Graissage automatique.

Tension de la chaîne réglable et remplacement de la chaîne ou du guide sans outil avec un bouton rotatif.



HTVA
€ 144,63

TVAC
€ 175,00

Voltage	230V
Puissance	2,2 kW
Longueur guide	40 cm
Vitesse de chaîne	13,5 m/s
Info chaîne	3/8" - 91PJ056X
Pression sonore LpA	94 dB(A)
Jauge guide	0,050"
Poids	5,4 kg



XALBKS3835

113185

Tronçonneuse thermique BKS 3835.

Tronçonneuse maniable et légère, parfaite pour tous les travaux autour de la maison et dans le jardin. Performances de coupe puissantes et longue durée de vie grâce à la lubrification automatique de la chaîne.

"Griffe du couvercle" en métal pour une prise ferme lors de la coupe.

Transmission efficace de la puissance grâce à un engrenage d'entraînement fonctionnant en douceur. Filtre à air facile à nettoyer.

HTVA
€ 180,99

TVAC
€ 219,00

Puissance	1,2 kW / 1,65 ch
Cilindrée	37,2 cc
Longueur guide	35 cm
Vitesse de chaîne	21 m/s
Info chaîne	3/8" - 91P053X
Pression sonore LpA	97,6 dB(A)
Jauge guide	0,050"
Poids	5,25 kg



XALBKS4040

113186

Tronçonneuse thermique BKS 4040.

Tronçonneuse maniable et légère, parfaite pour tous les travaux autour de la maison et dans le jardin. Performances de coupe puissantes et longue durée de vie grâce à la lubrification automatique de la chaîne.

"Griffe du couvercle" en métal pour une prise ferme lors de la coupe.

Transmission efficace de la puissance grâce à un engrenage d'entraînement fonctionnant en douceur. Filtre à air facile à nettoyer.

HTVA
€ 197,52

TVAC
€ 239,00

Puissance	1,5 kW / 2 ch
Cilindrée	40,1 cc
Longueur guide	40 cm
Vitesse de chaîne	21 m/s
Info chaîne	3/8" - 91P057X
Pression sonore LpA	99,5 dB(A)
Jauge guide	0,050"
Poids	5,3 kg



XALBKS4540

113187

Tronçonneuse thermique BKS 4540.

Tronçonneuse maniable et légère, parfaite pour tous les travaux autour de la maison et dans le jardin. Performances de coupe puissantes et longue durée de vie grâce à la lubrification automatique de la chaîne.

"Griffe du couvercle" en métal pour une prise ferme lors de la coupe.

Transmission efficace de la puissance grâce à un engrenage d'entraînement fonctionnant en douceur. Filtre à air facile à nettoyer.

HTVA
€ 214,05

TVAC
€ 259,00

Puissance	1,7 kW / 2,30 ch
Cilindrée	45,02 cc
Longueur guide	40 cm
Vitesse de chaîne	21,2 m/s
Info chaîne	0,325" - 21BPX066X
Pression sonore LpA	99,5 dB(A)
Jauge guide	0,058"
Poids	6,13 kg

XALLSH3704

113791

Fendeuse de bûches électrique 230V horizontale.



HTVA
€ 296,69

TVAC
€ 359,00

Voltage	230 V
Puissance	1,5 kW
Force max.	4 tonnes
Pression max.	16,5 Mpa
Pression sonore LpA	IP54
Capacité	Ø 50 – 250 mm
Poids	51 kg

XALLSH5205

113792

Fendeuse de bûches horizontale 230V avec cage de sécurité.

Commande de sécurité bi-manuelle.

Mobile et hauteur de travail confortable.

Idéal pour fendre le bois de chauffage.



HTVA
€ 354,55

TVAC
€ 429,00

Voltage	230 V
Puissance	2,2 kW
Force max.	5 tonnes
Pression max.	20,6 Mpa
Pression sonore LpA	IP54
Capacité	Ø 50 – 250 mm
Poids	61 kg



XALLSV5506

113788

Fendeuse de bûches verticale 230V avec tableaux extra élargie.
Les tableaux d'appoint peuvent s'articuler pour permettre un rangement compact.



HTVA
€ 552,89

TVAC
€ 669,00

Voltage	230 V
Puissance	3,0 kW
Force max.	6 tonnes
Pression max.	21,6 Mpa
Pression sonore LpA	IP54
Capacité	Ø 80 - 300 mm
Poids	98,2 kg





XALDRAIN12000

112826

Pompe submersible pour l'eau claire et polluée avec flotteur externe.



HTVA
€ 98,35

TVAC
€ 119,00

Voltage	230 V
Puissance	850 W
Hauteur refoulement max.	10 m
Profondeur aspiration max.	7 m
Débit max	12.000 litres/h
Température d'eau max.	35°
Déchets jusqu'à	30 mm
Code IP	IPX8
Poids	6,9 kg



XALWSUB10000DS

112823

Pompe submersible pour l'eau claire et peu polluée avec flotteur externe. Seulement 3 mm d'eau laissée au sol grâce à une base de pompe facilement réglable.



HTVA
€ 98,35

TVAC
€ 119,00

Voltage	230 V
Puissance	450 W
Hauteur refoulement max.	7 m
Profondeur aspiration max.	5 m
Débit max	8.000 litres/h
Température d'eau max.	35°
Déchets jusqu'à	3 mm
Code IP	IPX8
Poids	5,5 kg



XALWSUB13000

112829

Pompe submersible pour l'eau claire et peu polluée avec flotteur intégré. Adaption parfaite: Grâce à la pièce de raccordement universelle, tous les diamètres de tuyaux disponibles dans le commerce peuvent être utilisés. L'évacuation située sur la partie supérieure de la pompe assure un refroidissement optimal du moteur en mode aspiration à plat. Une régulation optimale du niveau: Grâce à l'interrupteur à flotteur réglable, le point de commutation marche/arrêt de la pompe se règle rapidement et facilement sur différents niveaux. 2-en-1: Grâce à un réglage facile du pied de pompe et à des ouvertures de grandes quantités d'eau ainsi qu'une aspiration à plat jusqu'à 3 mm maximum.



HTVA
€ 123,14

TVAC
€ 149,00

Voltage	230 V
Puissance	650 W
Hauteur refoulement max.	8 m
Profondeur aspiration max.	5 m
Débit max	10.500 litres/h
Température d'eau max.	35°
Déchets jusqu'à	3 mm
Code IP	IPX8
Poids	6,0 kg



XALTWIN14000

112831

Pompe submersible pour l'eau claire et chargées avec flotteur intégré.
Prise électrique avec bouton de sélection (automatique ou manuel).
Seulement 5 mm d'eau laissé au sol.



HTVA
€ 154,55

TVAC
€ 187,00

Voltage	230 V
Puissance	1,0 kW
Hauteur refoulement max.	10 m
Profondeur aspiration max.	7 m
Débit max	15.000 litres/h
Température d'eau max.	35°
Déchets jusqu'à	30 mm
Code IP	IPX8
Poids	8,4 kg



XALWDRAIN15000INOX

112828

Pompe submersible pour l'eau claire et polluée avec flotteur externe.



HTVA
€ 172,73

TVAC
€ 209,00

Voltage	230 V
Puissance	1,1 kW
Hauteur refoulement max.	11 m
Profondeur aspiration max.	7 m
Débit max	15.000 litres/h
Température d'eau max.	35°
Déchets jusqu'à	30 mm
Code IP	IPX8
Poids	6,8 kg



XALHWA4000COMFORT

113139

Pompe à eau à fonctionnement automatique et une pression d'eau constante. Idéale pour l'alimentation en eau de la maison et l'arrosage au jardin. Faible entretien et installation simple. Protection contre le fonctionnement à sec.



HTVA
€ 242,97

TVAC
€ 294,00

Voltage	230 V
Puissance	1 kW
Hauteur refoulement max.	45 m
Profondeur aspiration max.	8 m
Débit max	4.000 litres/h
Température d'eau max.	35°C



XLZES240T

ES240T

Scarificateur avec Moteur à essence LONCIN et sac de ramassage.

HTVA
€ 511,57

TVAC
€ 619,00

Largeur de travail	40 cm
Moteur	Moteur à essence 4 temps
Puissance	3 kW
Réglage de profondeur	6 positions
Vitesse	3000/min tpm
Cilindrée	166 cc
Capacité du réservoir	1,4 l
Capacité du réservoir d'huile	0,5 l
Poids	32 kg

Pulvérisateur à dos (sur batterie)



XLZP16B

P16B

Pulvérisateur ANOVA à pompe électrique. Chargeur et 4 buses inclus.



NEW

HTVA
€ 69,42

TVAC
€ 84,00

Batterie type	Plomb sans entretien
Voltage	12 V
Batterie charge électrique	8 Ah
Débit max	2,2 l/min
Capacité du réservoir	16 l
Pression max.	4 bar
Chargeur	220 V - 50 Hz / sortie 12 V - 2 A
Durée moyenne de travail	7 - 10 heures
Durée moyenne de chargement	+/- 2 heures
Poids	7,4 kg

Pulvérisateur à dos (thermique)



XLZPG1C

PG1C

Pulvérisateur à dos avec moteur 2 temps et 2 lances de pulvérisation. Corps de pompe en laiton.

HTVA
€ 112,40

TVAC
€ 136,00

Moteur	Moteur à essence 2 temps
Puissance	0,8 kW /1,1 ch
Cilindrée	26 cc
Capacité du réservoir	25 l
Pression max.	18 bar
Décharge max.	6,2 l/min
Poids	8,7 kg

XLZMC360

MC360

Cultivateur complet avec roue de transport.
Une vitesse avant.



HTVA
€ 351,24

TVAC
€ 425,00

Largeur de travail	36 cm
Moteur	Moteur à essence 4 temps
Puissance	2,1 kW / 2,85 ch
Réglage de profondeur	15 - 20 cm
Vitesse avant	1 vitesse
Cilindrée	120 cc
Poids	34 kg

XLZMC200

MC200

Cultivateur complet avec roue de transport.
Une vitesse avant et une arrière.



HTVA
€ 503,31

TVAC
€ 609,01

Largeur de travail	55 cm
Moteur	MA196
Puissance	5 kW / 6,5 ch
Réglage de profondeur	10 - 15 cm
Vitesse avant	1 vitesse
Vitesse arrière	1 vitesse
Cilindrée	196 cc
Poids	46 kg

XLZMC507

MC507

Cultivateur complet avec roue de transport.
Deux vitesses avant et une arrière.



HTVA
€ 594,21

TVAC
€ 718,99

Largeur de travail	82 cm
Moteur	MA212
Puissance	5,3 kW / 7 ch
Réglage de profondeur	15 - 30 cm
Vitesse avant	2 vitesses
Vitesse arrière	1 vitesse
Cilindrée	212 cc
Poids	75 kg

XLZMTC620

MTC620

Motoculteur entraînée par des roues.

Deux vitesses avant et une vitesse arrière.

Guidon à réglage rapide en hauteur et à gauche et à droite.

Système de fraisage avec 2 rotors à lames contrarotatives. inclusif un jeu de roues avec pneus et un jeu de roues en métal.



HTVA
€ 1.263,64

TVAC
€ 1.529,00

Largeur de travail	62 cm
Moteur	MA212
Puissance	5,3 kW / 7 ch
Réglage de profondeur	0 - 15 cm
Roues	4 x 8"
Vitesse avant	2 vitesses
Vitesse arrière	1 vitesse
Cilindrée	212 cc
Poids	117 kg



XLZAH52

AH52

Tarière à moteur pour la terre dure et meuble.

Mèche de 15 cm de diamètre incluse (AH52-03).

Mèches en option. Nous recommandons notre huile moteur 2 temps X'Oil 8102321 (1L - API TC) pour préparer le mélange de carburant 2 temps et notre huile de transmission X'Oil 8102331 (2L - EP80W90) pour le changement de l'huile de boîte de vitesses.

HTVA
€ 230,58

TVAC
€ 279,00

Puissance	1,5 kW / 2 ch
Moteur	Moteur à essence 2 temps
Cilindrée	51,7 cc
Diamètre max.	Ø 25 cm
Longueur total	55 cm
Longueur de perçage	55 cm
Poids	16 kg

Accessoires XLZAH52

HTVA

TVAC

AH52-03	AH52-03 Mèche, diamètre: 15 cm, raccord de 19 mm, longueur: 55 cm.	€ 23,39	€ 28,30
AH52-02	AH52-02 Mèche, diamètre: 10 cm, raccord de 19 mm, longueur: 55 mm.	€ 28,10	€ 34,00
AH52-01	AH52-01 Mèche, diamètre: 20 cm, raccord de 19 mm, longueur: 55 cm.	€ 38,84	€ 47,00
AH52-30	AH52-30 Mèche, diamètre: 25 cm, raccord de 19 mm, longueur: 55 cm.	€ 48,76	€ 59,00




XLZD536MF

D536MF

Système multifonction ANOVA avec moteur 2T de 35,3 cc.

Puissance: 1,2 kW.

Tube Ø 26 mm.

Ø de coupe (nylon): 450 mm.

Ø de coupe (disque 3 pointes): 255 mm.

Longueur de coupe (taille-haie): 400 mm.

Guide-chaîne d'élague 25,4 cm / 10".

Capacité du réservoir d'huile: 125 ml.

.Inclus: Harnais, tête de débroussailleuse en nylon, tête taille-haie, disque de débroussailleuse, tête de taille avec guide-chaîne et chaîne inclus.

NEW

HTVA
€ 280,17

TVAC
€ 339,00

Moteur	Moteur à essence 2 temps
Puissance	1,2 kW / 1,63 ch
Cilindrée	35,3 cc
Longueur guide	25,4 cm
Info chaîne	3/8" LP
Capacité du réservoir d'huile	125 ml
Longueur total	162,6 cm
Jauge guide	0,050"
Diamètre tube	Ø 26 mm
Poids	8 kg

XLZBIO50V

BIO50V

Broyeur compact avec Moteur à essence et sac de ramassage sous la machine.

Capacité jusqu'à 50 mm de bois frais

Démarrage manuel.



HTVA
€ 511,57

TVAC
€ 619,00

Moteur	Moteur à essence 4 temps
Puissance	4,3 kW / 7 ch
Bac de ramassage	40 l
Cilindrée	212 cc
Diamètre max.	Ø 50 mm
Capacité	50 mm
Poids	44 kg

XLZBIO70VR

BIO70VR

Broyeur de bois ANOVA.

Moteur à essence OHV.

Lanceur électrique et manuel.

Châssis à roues solide avec des grandes roues.

Facile à déplacer sur n'importe quelle surface.

Capacité max jusqu'à 60 mm de diamètre de bois frais via un tambour à rouleaux avec 2 lames.

Livré avec une timon de remorquage pour le transport avec un trafic lent (comme une tondeuse autoportée ou un quad).



HTVA
€ 1.032,23

TVAC
€ 1.249,00

Moteur	Moteur à essence 4 temps
Puissance	6,5 ch
Cilindrée	190 cc
Diamètre max.	Ø 60 mm
Capacité	60 mm
Poids	45 kg

C bebat




XLZBIO70S

BIO70S

Broyeur de bois ANOVA -

Moteur à essence OHV

Lanceur électrique et

manuel. Châssis à roues

solide avec de larges

pneus.

Facile à déplacer sur

n'importe quelle surface.

Capacité max jusqu'à 100 mm de diamètre de bois frais via un tanbours à rouleaux avec 2 lames.

Livré avec une timon de remorquage pour le transport avec un trafic lent (comme une tondeuse autoportée ou un quad).

C bebat



HTVA
€ 1.453,72

TVAC
€ 1.759,00

Moteur	Loncin G200FD
Puissance	7 ch
Cilindrée	196 cc
Diamètre max.	Ø 100 mm
Vitesse de lame	2.000 tpm
Capacité	100 mm
Poids	125 kg


XLZBIO150T

NEW

BIO150T

Broyeur de bois ANOVA -

Moteur à essence 4T - 420 cc

(OHV).

Puissance: 15 CV.

Démarrage électrique et

manuel.

Capacité de broyage: 100 mm.

Roue de traînée pour

une meilleure éjection des copecs

3 lames de broyage.

Bouton d'arrêt d'urgence.

Poids: 123 kg.

HTVA
€ 1.516,53

TVAC
€ 1.835,00

Moteur	essence 4T
Puissance	15 ch
Cilindrée	420 cc
Diamètre max.	Ø 100 mm
Capacité	100 mm
Poids	123 kg





XLZBIO150S

BIO150S

Broyeur de bois ANOVA – Moteur à essence OHV. Lanceur électrique et manuel. Châssis à roues solide avec de larges pneus.

Facile à déplacer sur n'importe quelle surface.

Capacité max jusqu'à 100 mm de diamètre de bois frais via un tambour à rouleaux avec 2 lames.

Livré avec une timon de remorquage pour le transport avec un trafic lent (comme une tondeuse autoportée ou un quad).

HTVA
€ 1.982,64

TVAC
€ 2.399,00

Moteur	essence 4T
Puissance	15 ch
Cilindrée	420 cc
Diamètre max.	Ø 100 mm
Vitesse de lame	2.530 tpm
Capacité	100 mm
Poids	175 kg

C bebat



XLZBIO300

BIO300

Broyeur de bois ANOVA – Moteur à essence OHV. Lanceur électrique et manuel.

Convient pour la location.

Capacité max jusqu'à 120 mm de diamètre avec alimentation par rouleau d'alimentation hydraulique avec vitesse d'alimentation réglable.

HTVA
€ 4.293,39

TVAC
€ 5.195,00

Moteur	essence 4T
Puissance	15 ch
Roues	16 x 6,5-8
Cilindrée	420 cc
Diamètre max.	Ø 120 mm
Vitesse de lame	2.250 tpm
Capacité	120 mm
Poids	293 kg

C bebat



XLZBIO300R NEW

BIO300R

Broyeur de bois ANOVA –

Moteur à essence OHV.

Lanceur électrique et

manuel. Châssis traîné

pour les routes

publiques – Max 80 km/h.

Convient pour la location.

Capacité max jusqu'à 120

mm de diamètre avec

alimentation par rouleau d'alimentation hydraulique avec

vitesse d'alimentation réglable.

Avec châssis suspendu AL-KO.

Cebat

HTVA
€ 6.858,68

TVAC
€ 8.299,00

Moteur	Moteur à essence 4 temps
Puissance	15 ch
Cilindrée	420 cc
Diamètre max.	Ø 120 mm
Vitesse de lame	2.250 tpm
Capacité	120 mm
Poids	450 kg

Fendeuse (électrique)



XLZRLT8C

RLT8C

Fendeuse de bûches ANOVA – Moteur à

électrique. Châssis à roues avec pneus en

caoutchouc. Facile à déplacer sur n'importe

quelle surface. Système de fendage pour

utilisation verticale, équipé d'un plateau de

fendage à hauteur de travail.

Livré sans huile hydraulique.

HTVA
€ 946,28

TVAC
€ 1.145,00

Voltage	230 V
Puissance	3,5 kW
Diamètre max.	Ø 35 cm
Force max.	8 tonnes
Capacité du réservoir hydraulique	2,4 l
Pression max.	280 MPa / 280 bar
Capacité	52 cm
Poids	113 kg



XLZRLT12VH

RLT12VH

Fendeuse de bûches ANOVA - Moteur électrique.
Châssis à roues solide avec de pneus.
Facile à déplacer sur n'importe quelle surface.
Système de fendage basculant pour une utilisation verticale, diagonale ou horizontale.
Livré sans huile hydraulique.

HTVA
€ 1.106,61

TVAC
€ 1.339,00

Voltage	230 V
Puissance	3,5 kW
Diamètre max.	Ø 40 cm
Force max.	12 tonnes
Capacité du réservoir hydraulique	4,5 l
Pression max.	22 MPa / 220 bar
Capacité	52 cm
Poids	116 kg

Fendeuse (thermique)



XLZRLT12GVH

RLT12GVH

Fendeuse de bûches ANOVA - Moteur à essence.
Châssis à roues solide avec de larges pneus.
Facile à déplacer sur n'importe quelle surface.
Système de fendage basculant pour une utilisation verticale, diagonale ou horizontale.
Livré sans huile hydraulique.

HTVA
€ 1.194,21

TVAC
€ 1.445,00

Moteur	Moteur à essence 4 temps
Puissance	5,1 kW / 7 ch
Cilindrée	208 cc
Diamètre max.	Ø 40 cm
Force max.	12 tonnes
Capacité du réservoir hydraulique	4,5 l
Pression max.	24 MPa / 240 bar
Capacité	52 cm
Poids	106 kg


XLZRLT15GC
RLT15GC

Fendeuse de bûches ANOVA – Moteur à essence OHV. Châssis à roues solide avec de larges pneus. Facile à déplacer sur n'importe quelle surface. À utiliser uniquement verticalement.
 Livré sans huile hydraulique.

HTVA
€ 1.321,49
TVAC
€ 1.599,00

Moteur	Moteur à essence 4 temps
Puissance	5,1 kW / 7 ch
Cilindrée	208 cc
Diamètre max.	Ø 40 cm
Force max.	15 tonnes
Capacité du réservoir hydraulique	7,5 l
Pression max.	24 MPa / 240 bar
Capacité	65 cm
Poids	131 kg


XLZRLT15G100
RLT15G100

Fendeuse à bois verticale ANOVA. Cylindre hydraulique à double étape. Longueur de coupe max.: 110 cm. Diamètre de coupe max.: 40 cm. Taille du cylindre interne: 80 mm. Poignée de commande: double.
 Livré sans huile hydraulique.

NEW
HTVA
€ 1.800,83
TVAC
€ 2.179,00

Moteur	Moteur à essence 4 temps
Puissance	5,1 kW / 7 ch
Roues	13"
Cilindrée	208 cc
Diamètre max.	Ø 40 cm
Force max.	15 tonnes
Capacité du réservoir d'huile	7 l
Pression max.	24 MPa / 240 bar
Capacité	110 cm
Poids	160 kg

XLZRLT22GVH

RLT22GVH

Fendeuse de bûches ANOVA – Moteur à essence OHV. Châssis à roues solide avec de larges pneus. Facile à déplacer sur n'importe quelle surface.

Système de fendage basculant pour une utilisation verticale.

Livré avec une timon de remorquage avec boule d'attelage pour le transport avec un trafic lent (comme une tondeuse autoportée ou un quad).

Livré sans huile hydraulique.



HTVA
€ 1.718,18

TVAC
€ 2.079,00

Moteur	Moteur à essence 4 temps
Puissance	5,1 kW / 7 ch
Cilindrée	208 cc
Diamètre max.	Ø 50 cm
Force max.	22 tonnes
Capacité du réservoir hydraulique	14,75 litres
Pression max.	24 MPa / 240 bar
Capacité	65 cm
Poids	180 kg



XLZRLT35GVH

RLT35GVH

Fendeuse à bois position verticale et horizontale ANOVA.

Longueur de coupe max.: 105 cm.

Diamètre de coupe max.: 50 cm.

Temps de coupe: 9 secondes.

Taille du cylindre interne: 127 mm de diamètre.

Poignée de commande: simple et double.

Non homologué pour l'utilisation sur route.

Livré sans huile hydraulique.



HTVA
€ 2.268,60

TVAC
€ 2.745,00

Moteur	essence 4T
Puissance	5,4 kW / 9 ch
Roues	15"
Cilindrée	270 cc
Diamètre max.	Ø 50 cm
Force max.	35 tonnes
Capacité du réservoir d'huile	20 l
Pression max.	24 MPa / 240 bar
Capacité	105 cm
Poids	310 kg

CLEANLIFE®

ESSENCE ALKYLATE

UNE ESSENCE PLUS ÉCOLOGIQUE POUR LES MOTEURS 2-TEMPS & 4-TEMPS

L'ESSENCE LA MOINS POLLUANTE POUR LES MOTEURS 2-TEMPS ET 4-TEMPS.

Recommandée pour votre machine et votre santé! Cleanlife® est une essence nettement moins polluante que les essences ordinaires.

Elle réduit les risques de cancer et autres risques pour la santé liés aux gaz d'échappements.

Elle a été reconnue comme "libre de matières toxiques" par le Ministère allemand de la santé publique.

Cleanlife® ne contient presque pas de Benzène et n-Hexan, substances extrêmement nocives pour l'environnement, contrairement aux autres essences ordinaires. L'émission de gaz à effet de serre est très nettement inférieure à celle des essences ordinaires.

Contactez-nous pour les prix actuels. Les prix des carburants sont soumis aux prix fluctuants du marché.

Téléchargez les consignes de sécurité sur notre site web.

Essence Alkylate 2-Temps



CL-2TAKT

Contenu par palette
108 x 5 litres Cleanlife® 2-temps



CL-2TAKT54

Contenu par palette
54 x 5 litres Cleanlife® 2-temps



CL-2TAKT25

Contenu par palette
24 x 25 litres Cleanlife® 2-temps



CL-2TAKTCOMB

Contenu par palette
51 x 5 litres Cleanlife® 2-temps
& 10 x 25 litres Cleanlife® 2-temps



CL-2TAKT200

Contenu par palette
2 x 200 litres Cleanlife® 2-temps



Essence Alkylate 4-temps



CL-4TAKT

Contenu par palette
108 x 5 litres Cleanlife® 4-temps



CL-4TAKT54

Contenu par palette
54 x 5 litres Cleanlife® 4-temps



Essence Alkylate Mix



CL-MIX

Contenu par palette
72 x 5 litres Cleanlife® 2-temps
& 36 x 5 litres Cleanlife® 4-temps



Bec verseur



8301004

Bec verseur pour les bidons de 5 litres

8301005

Bec verseur pour les bidons de 25 litres

Émission de CO₂ équivalente évitée Protection pour vous et l'environnement !

Lors de la combustion de combustibles fossiles, des émissions nocives de CO₂ équivalent sont libérées. Avec notre essence CLEANLIFE® FREE à base d'alkylate, vous contribuez de manière responsable à la protection du climat. En plus de leurs bonnes propriétés, ils font partie de l'initiative de protection du climat SCHARR blue.

Grâce à l'évitement des émissions de CO₂ équivalentes des produits, obtenu par l'achat de certificats de réduction des émissions, nous soutenons des projets de protection du climat. Ces projets compensent les émissions tout au long de la chaîne de valeur complète du produit SCHARR blue, y compris les émissions directes et indirectes.

En équilibrant les émissions et les économies, nous atteignons la neutralité climatique. Nos produits respectueux de l'environnement portent fièrement la marque CLEANLIFE®, garantissant une charge minimale pour l'environnement.

<ul style="list-style-type: none"> Moins polluant Longue durée de conservation Odeur neutre Maintient le moteur propre Moins d'émissions Prêt à l'emploi avec 2% d'huile de qualité, 100% synthétique (2-temps) 	Cleanlife®		Essence ordinaire
	Teneur en soufre (mg/kg)	2	85
	Teneur en benzène (volume en %)	0,01	4,6
	Autres composants (volume en %)	0,013	37,7
	n-Hexan (volume en %)	0,03	3,9

Des avantages décisifs pour vous et votre pelouse

Une pelouse parfaite

Le concept de coupe «légère et régulière», selon lequel la tondeuse coupe fréquemment une très petite quantité d'herbe, à l'aide de lames tranchantes comme des rasoirs, offre une finition impeccable. L'herbe coupée tombe dans les racines de l'herbe et sert d'engrais naturel. Résultat: la pelouse est plus verte et plus saine, avec une réduction significative de la mousse, et présente un aspect toujours impeccable. Les robots de tonte sont également dotés de capteurs de pluie et de gel, qui ne font fonctionner votre tondeuse que lorsque les conditions sont favorables.

Plus de temps pour vous

Les robots de tonte robustes et fiables de la gamme Cramer sont entièrement autonomes, tondent aux horaires que vous avez programmés et se rechargent automatiquement lorsque cela est nécessaire. Outre l'avantage de ne pas avoir à s'occuper de l'essence, de l'huile ou des câbles électriques associés aux tondeuses traditionnelles, avec un robot Cramer, vous n'aurez plus jamais à tondre la pelouse, ce qui vous laissera plus de temps à consacrer à votre famille ou à vos loisirs.

Sécurité et sûreté

La gamme de robots Cramer est dotée de nombreuses fonctions de sécurité intégrées pour garantir votre tranquillité d'esprit. Un grand bouton d'arrêt manuel facilement

accessible, des capteurs de soulèvement et d'inclinaison, et des capteurs de collision en sont autant d'exemples. Toutes les fonctions de sécurité arrêtent instantanément les lames de coupe pour réduire au minimum les risques lors des travaux dans le jardin. Outre la sécurité, les robots de la série RM disposent de nombreuses fonctions de sécurité pour protéger votre tondeuse contre le vol. Grâce à la fonction de géo-localisation, la machine déclenche une alarme lorsqu'elle sort des limites de sa zone de travail, avec des notifications sur smartphone et un suivi GPS complet qui vous garantissent une visibilité permanente sur votre tondeuse.

Tellement silencieuses qu'elles passent inaperçues

Les tondeuses de la série RM de Cramer sont exceptionnellement silencieuses, la RM1000 ne produisant que 57 dB en fonctionnement. Votre pelouse peut donc être tondue de jour comme de nuit sans jamais vous déranger, ni vous ni vos voisins.

Nettoyage facile

Dotée d'une protection contre les projections d'eau IPX5, la tondeuse est non seulement protégée des intempéries, mais peut également être nettoyée à l'aide d'un tuyau d'arrosage grâce à son boîtier facilement amovible.



Tondeuse robot (avec fil périphérique)



XCRRM800-B

RM800-B

Tondeuse robot pour des surfaces jusqu'à 800 m². Simple, efficace et entièrement équipé. Contrôle total avec l'application: paramètres d'état, mises à jour logicielles.

Connectivité Bluetooth. Boîtier amovible et nettoyage facile avec un tuyau d'arrosage (protection contre les projections d'eau IPX5). Efficace et sans entretien grâce aux moteurs sans balais. Disque de coupe avec lames pivotantes coupe double. Câble périmétrique et installation requis (non fournis).



XCRRM1000-G

RM1000-G

Tondeuse robot avec nouvelle batterie 2P 4Ah. Pour surfaces jusqu'à 1.000 m².

Simple, efficace et entièrement équipé. Module de radiocommunication mobile GSM pour le suivi GPS et la connexion à une application.

Capteurs de gel et de pluie pour protéger la pelouse. Contrôle à distance via l'application : antivol, état de l'appareil et réglages individuels. Boîtier amovible et nettoyage facile avec un tuyau d'arrosage (protection contre les projections d'eau IPX5).

Efficace et sans entretien grâce aux moteurs à induction. Disque de coupe avec lames pivotantes. Retour à la station par fil guide. Câble périmétrique et installation requis (non fournis).



HTVA
€ 660,33

TVAC
€ 799,00

Autonomie max.	60 min
Largeur de coupe	17 cm
Hauteur de coupe	20 - 60 mm
Cycle de charge	60 min
Pente max.	30 %
Connectivité	2G / 4G / Bluetooth
Moteur	Moteur à induction
Réglage de hauteur	Manuel
Schéma de tonte	aléatoire
Programmation	Complètement réglable
Code IP	IPX5
Système de coupe	3 lames de rasoir pivotantes
Poids	7,2 kg

12 ans de connectivité
2G/4G GRATUITE!

HTVA
€ 825,62

TVAC
€ 999,00

Autonomie max.	150 min
Largeur de coupe	22 cm
Hauteur de coupe	20 - 60 mm
Cycle de charge	270 min
Pente max.	35%
Connectivité	2G / 4G
Moteur	Moteur à induction
Réglage de hauteur	Manuel
Schéma de tonte	aléatoire
Programmation	Complètement réglable
Code IP	IPX5
Localisation par GPS	Oui
Capteur de pluie	Oui
Capteur de gel	Oui
Système de coupe	3 lames de rasoir pivotantes
Poids	11 kg

Tondeuse robot (avec fil périphérique)



XCRM1500-G

RM1500-G

Tondeuse robot avec nouvelle batterie 2P 4Ah. Pour surfaces jusqu'à 1.500 m².

Simple, efficace et entièrement équipé. Module de radiocommunication mobile GSM pour le suivi GPS et la connexion à une application.

Capteurs de gel et de pluie pour protéger la pelouse. Contrôle à distance via l'application : antivol, état de l'appareil et réglages individuels. Boîtier amovible et nettoyage facile avec un tuyau d'arrosage (protection contre les projections d'eau IPX5). Efficace et sans entretien grâce aux moteurs à induction. Disque de coupe avec lames pivotantes.

Retour à la station par fil guide.

Câble périmétrique et installation requis (non fournis).



XCRM2000-G

RM2000-G

Tondeuse robot avec nouvelle batterie 2P 4Ah. Pour surfaces jusqu'à 2.000 m². Simple, efficace et entièrement équipé.

Module de radiocommunication mobile GSM pour le suivi GPS et la connexion à une application.

Capteurs de gel et de pluie pour protéger la pelouse. Contrôle à distance via l'application : antivol, état de l'appareil et réglages individuels. Boîtier amovible et nettoyage facile avec un tuyau d'arrosage (protection contre les projections d'eau IPX5). Efficace et sans entretien grâce aux moteurs à induction.

Disque de coupe avec lames pivotantes. Retour à la station par fil guide.

Câble périmétrique et installation requis (non fournis).



12 ans de connectivité
2G/4G GRATUITE!

HTVA
€ 990,91

TVAC
€ 1.199,00

Autonomie max.	150 min
Largeur de coupe	22 cm
Hauteur de coupe	20 - 60 mm
Cycle de charge	130 min
Pente max.	35%
Connectivité	2G / 4G
Moteur	Moteur à induction
Réglage de hauteur	Manuel
Schéma de tonte	aléatoire
Programmation	Complètement réglable
Code IP	IPX5
Localisation par GPS	Oui
Capteur de pluie	Oui
Capteur de gel	Oui
Système de coupe	3 lames de rasoir pivotantes
Poids	11 kg

12 ans de connectivité
2G/4G GRATUITE!

HTVA
€ 1.156,20

TVAC
€ 1.399,00

Autonomie max.	150 min
Largeur de coupe	22 cm
Hauteur de coupe	20 - 60 mm
Cycle de charge	70 min
Pente max.	35%
Connectivité	2G / 4G
Moteur	Moteur à induction
Réglage de hauteur	Manuel
Schéma de tonte	aléatoire
Programmation	Complètement réglable
Code IP	IPX5
Localisation par GPS	Oui
Capteur de pluie	Oui
Capteur de gel	Oui
Système de coupe	3 lames de rasoir pivotantes
Poids	11 kg

Tondeuse robot (avec fil périphérique)



XCRM2700-G

RM2700-G

Tondeuse robot avec nouvelle batterie 2P 4Ah.

Pour surfaces jusqu'à 2.700 m².

Simple, efficace et entièrement équipé. Module de radiocommunication mobile GSM pour le suivi GPS et la connexion à une application.

Capteurs de gel et de pluie pour protéger la pelouse. Contrôle à distance via l'application : antivol, état de l'appareil et réglages individuels.

Boîtier amovible et nettoyage facile avec un tuyau d'arrosage (protection contre les projections d'eau IPX5).

Efficace et sans entretien grâce aux moteurs

à induction. Disque de coupe avec lames pivotantes. Retour à la station par fil guide.

Câble périmétrique et installation requis (non fournis).



12 ans de connectivité
2G/4G GRATUITE!

HTVA
€ 1.321,49

TVAC
€ 1.599,00

Autonomie max.	140 min
Largeur de coupe	22 cm
Hauteur de coupe	20 - 60 mm
Cycle de charge	70 min
Pente max.	35%
Connectivité	2G / 4G
Moteur	Moteur à induction
Réglage de hauteur	Manuel
Schéma de tonte	aléatoire
Programmation	Complètement réglable
Code IP	IPX5
Localisation par GPS	Oui
Capteur de pluie	Oui
Capteur de gel	Oui
Système de coupe	3 lames de rasoir pivotantes
Poids	11 kg



Découpage Systématique 2.0

Systematic Cutting 2.0 permet à AiConic de se démarquer grâce à son algorithme de coupe avancé qui optimise les performances et l'efficacité. Contrairement aux concurrents qui se contentent d'une simple coupe ligne par ligne, l'ordinateur embarqué d'AiConic calcule la trajectoire la plus efficace, réduisant ainsi l'usure de votre pelouse et prolongeant la durée de vie de la batterie. Cette approche innovante permet d'obtenir des bandes plus larges, des virages optimisés et une tonte plus efficace. L'algorithme s'adapte intelligemment à la configuration de votre pelouse, garantissant des performances constantes, même sur des pentes allant jusqu'à 45%.



Belles rayures larges

AiConic crée de magnifiques bandes larges qui rehaussent l'aspect de votre pelouse. Ces rayures plus larges sont plus agréables à l'oeil que les lignes étroites produites par les modèles de tonte traditionnels, ce qui donne à votre pelouse un aspect professionnellement entretenu qui se démarque.

Une pelouse plus saine

En prolongeant les virages et en optimisant la tonte, AiConic minimise les dommages causés à la pelouse, ce qui permet d'obtenir un gazon plus sain et une finition plus formelle de haute qualité.



Stabilité accrue sur les pentes

La gestion de l'élan assure une meilleure traction et une meilleure stabilité sur des pentes allant jusqu'à 45%, réduisant ainsi le patinage et maintenant une qualité de coupe constante.

Optimisation de la tonte

Les séquences de coupe algorithmiques d'AiConic couvrent la pelouse plus rapidement et plus efficacement, en minimisant les manoeuvres inutiles et en maximisant les temps de tonte.



Naviguer avec RTKVision™

RTKVision™: La navigation de précision d'AiConic, combinant le positionnement RTK (Real-Time Kinematic) avec la vision et les capteurs. En utilisant des satellites et une antenne RTK, le système atteint une précision de l'ordre du centimètre pour un entretien fiable de la pelouse sans câble périphérique. La plateforme d'intelligence artificielle embarquée traite les données en temps réel, ce qui permet à la tondeuse de naviguer de manière experte et d'éviter les obstacles tout en apprenant au fur et à mesure. AiConic s'adapte à son environnement, ce qui lui permet de fonctionner de la manière la plus efficace et la plus sûre possible, même dans des zones complexes.



RTK

La technologie RTK (Real-Time Kinematic) garantit la précision de la navigation de l'AiConic. Connectée à une antenne de référence RTK et à des satellites, la technologie RTK garantit une précision au centimètre près, éliminant les câbles périmétriques et améliorant l'efficacité de la tonte.

Vision & radar

AiConic combine des systèmes avancés de vision par caméra et de radar pour détecter et comprendre l'environnement en 3D. Le radar mesure les distances, tandis que la caméra capture les données visuelles, ce qui permet à AiConic de reconnaître et d'éviter les obstacles avec la plus grande précision.



Calculs d'IA embarqués

L'IA intégrée d'AiConic traite les données en temps réel, apprend et s'améliore en permanence, rendant la tondeuse plus intelligente au fil du temps, s'adaptant à de nouveaux environnements et défis avec une rapidité et une précision inégalées.

Capteurs

Équipé d'un ensemble de capteurs, notamment des odomètres, des unités de mesure inertielle (IMU) et bien d'autres, AiConic suit avec précision ses mouvements et son orientation. Le résultat est une tondeuse qui sait où elle se trouve et où elle doit aller ensuite pour une efficacité de tonte optimale.





XCR AIC1000-2

NEW

AIC1000A1

La nouvelle AiConic 1 est une tondeuse robot entièrement automatique et intelligente, conçue pour l'entretien des pelouses résidentielles jusqu'à 1.000 m².

Grâce à la technologie Cramer RTKVision™, qui combine le positionnement par satellite avec des caméras et des capteurs intégrés supplémentaires, la tondeuse fonctionne dans une limite virtuelle et utilise l'IA pour détecter les obstacles et optimiser l'efficacité de la tonte. La tonte fréquente selon des programmes contrôlés via l'application garantit un résultat parfait et une pelouse plus verte et plus saine. Inclut la station de charge, la station de référence RTK et le mât de montage.



XCR AIC2000-2

NEW

AIC2000A1

La nouvelle AiConic 2 est une tondeuse robot entièrement automatique et intelligente, conçue pour l'entretien des pelouses résidentielles jusqu'à 2.000 m².

Grâce à la technologie Cramer RTKVision™, qui combine le positionnement par satellite avec des caméras et des capteurs intégrés supplémentaires, la tondeuse fonctionne dans une limite virtuelle et utilise l'IA pour détecter les obstacles et optimiser l'efficacité de la tonte. La tonte fréquente selon des programmes contrôlés via l'application garantit un résultat parfait et une pelouse plus verte et plus saine. Inclut la station de charge, la station de référence RTK et le mât de montage.



HTVA € 1.238,84 TVAC € 1.499,00

Largeur de coupe	20 cm
Hauteur de coupe	20 - 90 mm
Batterie type	Li-Ion
Batterie charge électrique	4 Ah
Pente max.	45 %
Connectivité	2G / 4G / Bluetooth / Wi-Fi
Moteur	Moteur à induction
Réglage de hauteur	Électrique
Navigation	CRAMER RTK Vision
Schéma de tonte	Systématique
Détection d'objets	Camera
Moteurs de roues	Intégré dans la roue
Programmation	Complètement réglable
Chargeur	4 Ah
Code IP	IPX5
Système de coupe	3 lames de rasoir pivotantes
Poids	12 kg

HTVA € 1.610,74 TVAC € 1.949,00

Largeur de coupe	20 cm
Hauteur de coupe	20 - 90 mm
Batterie type	Li-Ion
Batterie charge électrique	4 Ah
Pente max.	45 %
Connectivité	2G / 4G / Bluetooth / Wi-Fi
Moteur	Moteur à induction
Réglage de hauteur	Électrique
Navigation	CRAMER RTK Vision
Schéma de tonte	Systématique
Détection d'objets	Camera
Moteurs de roues	Intégré dans la roue
Programmation	Complètement réglable
Chargeur	4 Ah
Code IP	IPX5
Système de coupe	3 lames de rasoir pivotantes
Poids	12 kg

Tondeuse robot (RTK - sans fil)



XCRAIC3000-2

AIC3000A1

La nouvelle AiConic 3 est une tondeuse robot entièrement automatique et intelligente, conçue pour l'entretien des pelouses résidentielles jusqu'à 3.000 m².

Grâce à la technologie Cramer RTKVision™, qui combine le positionnement par satellite avec des caméras et des capteurs intégrés supplémentaires, la tondeuse fonctionne dans une limite virtuelle et utilise l'IA pour détecter les obstacles et optimiser l'efficacité de la tonte. La tonte fréquente selon des programmes contrôlés via l'application garantit un résultat parfait et une pelouse plus verte et plus saine. Inclut la station de charge, la station de référence RTK et le mât de montage.

NEW

HTVA
€ 1.817,36

TVAC
€ 2.199,00

Largeur de coupe	20 cm
Hauteur de coupe	20 - 90 mm
Batterie type	Li-Ion
Batterie charge électrique	4 Ah
Pente max.	45 %
Connectivité	2G / 4G / Bluetooth / Wi-Fi
Moteur	Moteur à induction
Réglage de hauteur	Électrique
Navigation	CRAMER RTK Vision
Schéma de tonte	Systématique
Détection d'objets	Camera
Moteurs de roues	Intégré dans la roue
Programmation	Complètement réglable
Chargeur	4 Ah
Code IP	IPX5
Système de coupe	3 lames de rasoir pivotantes
Poids	12 kg





XCR AIC5000

AIC5000

Tondeuse robot AiConic

Pour les surfaces jusqu'à 5.000 m².

IPX5 - Livré sans antenne RA100.



12 ans de connectivité
2G/4G GRATUITE!

HTVA
€ 2.974,38

TVAC
€ 3.599,00

Largeur de coupe	30 cm
Hauteur de coupe	20 - 80 mm
Batterie type	Li-Ion
Batterie charge électrique	6 Ah
Pente max.	45 %
Connectivité	2G / 4G / Bluetooth / Wi-Fi
Moteur	Moteur à induction
Réglage de hauteur	Électrique
Navigation	CRAMER RTK Vision
Schéma de tonte	Systématique
Détection d'objets	Radar / camera
Moteurs de roues	Intégré dans la roue
Programmation	Complètement réglable
Chargeur	2,4 A
Code IP	IPX5
Système de coupe	Lames oscillantes
Poids	18 kg



Tondeuse robot (RTK - sans fil)



XCRAIC8000

AIC8000

Tondeuse robot AiConic

Pour les surfaces jusqu'à 8.000 m².

IPX5 - Livré sans antenne RA100.



12 ans de connectivité
2G/4G GRATUITE!

HTVA

€ 3.800,83

TVAC

€ 4.599,00

Largeur de coupe	31 cm
Hauteur de coupe	20 - 80 mm
Batterie type	Li-Ion
Batterie charge électrique	6 Ah
Pente max.	45 %
Connectivité	2G / 4G / Bluetooth / Wi-Fi
Moteur	Moteur à induction
Réglage de hauteur	Électrique
Navigation	CRAMER RTK Vision
Schéma de tonte	Systématique
Détection d'objets	Radar / camera
Moteurs de roues	Intégré dans la roue
Programmation	Complètement réglable
Chargeur	6,1 A
Code IP	IPX5
Système de coupe	5 lames de rasoir pivotantes
Poids	18 kg

12 ans de connectivité
2G/4G GRATUITE!

HTVA

€ 5.453,72

TVAC

€ 6.599,00



XCRAIC12000

AIC12000

Tondeuse robot AiConic

Pour les surfaces jusqu'à 12.000 m².

IPX5 - Livré sans antenne RA100.



Largeur de coupe	30 cm
Hauteur de coupe	20 - 80 mm
Batterie type	Li-Ion
Batterie charge électrique	6 Ah
Pente max.	45 %
Connectivité	2G / 4G / Bluetooth / Wi-Fi
Moteur	Moteur à induction
Réglage de hauteur	Électrique
Navigation	CRAMER RTK Vision
Schéma de tonte	Systématique
Détection d'objets	Radar / camera
Moteurs de roues	Intégré dans la roue
Programmation	Complètement réglable
Chargeur	6,1 A
Code IP	IPX5
Système de coupe	5 lames de rasoir pivotantes
Poids	18 kg

Tondeuse robot (accessoires)




Accessoires XCRRM800-B, XCRRM1000-G, XCRRM1500-G, XCRRM2000-G, XCRRM2700-G

		HTVA	TVAC
XCR2908686	2908686 Lames et vis de tondeuses-robots. 9 pièces.	€ 12,36	€ 14,95
XCR2908786	2908786 Kit de connexion pour tondeuse à gazon robotique • 4 connecteurs de fils. • 3 connecteurs de station de charge.	€ 14,83	€ 17,95
XCR2908986	2908986 100 piquets de fixation.	€ 20,62	€ 24,95
XCR2911286	2911286 Kit de roues de traction pour tondeuses-robots.	€ 56,20	€ 68,00
XCR2908886	2908886 100m câble périphérique.	€ 57,81	€ 69,95
XCR2909786	2909786 Garage de protection de tondeuse robot.	€ 131,40	€ 159,00
XCR2912686	2912686 Kit S - Kit d'installation. • 200m câble périphérique. • 400 piquets de fixation. • connecteurs de fils et de station de charge.	€ 139,67	€ 169,00
XCR2912586	2912586 Kit L - Kit d'installation. • 400m câble périphérique • 600 piquets de fixation. • connecteurs de fils et de station de charge.	€ 205,79	€ 249,00

Accessoires XCRAIC1000-2, XCRAIC2000-2, XCRAIC3000-2, XCRAIC5000, XCRAIC8000, XCRAIC12000



		HTVA	TVAC
XCR2916986	2916986 Lames et vis de tondeuses robots. 15 pièces.	€ 18,14	€ 21,95
NEW XCR2917186	2917186 Garage de protection pour AiConic 1, 2 & 3.	€ 140,45	€ 169,95
XCRRA100	RA100 L'antenne de référence RA100 reçoit des signaux satellites et envoie des données de correction à la tondeuse pour obtenir un positionnement avec une précision de l'ordre du centimètre. Les données sont transmises de l'antenne de référence au robot via LoRa (Long Range). Plusieurs robots AiConic® peuvent se connecter simultanément à une antenne de référence, ce qui signifie que si le terrain et l'infrastructure le permettent, une seule antenne de référence est nécessaire sur un site avec plusieurs faucheuses en fonctionnement. Un support de montage est inclus, facilitant le montage de l'antenne directement sur une surface plane ou sur un poteau d'un diamètre compris entre 32 mm et 50 mm. Un câble basse tension supplémentaire (10 m) est disponible en tant qu'accessoire. Convient à tous les robots de tonte AiConic®. Une fois installée, l'antenne AiConic RTK Reference a un rayon de 500 mètres de portée, permettant à une seule antenne de couvrir une superficie jusqu'à 750 000 m² ou 80 hectares avec une ligne de vue directe, IPX5. 	€ 577,69	€ 699,00
CRRA364022355	RA364022355 Câble d'extension pour station de charge de robot et antenne RTK RA100. Longueur totale de 10 mètres.	€ 20,62	€ 24,95

48V



Tondeuse à gazon (sur batterie)



XCR48LM41-KIT

48LM41K4

Tondeuse à gazon - Modèle à pousser - Guidon pliable.

2-en-1: mulching et ramassage

Poignée ergonomique réglable.

Livrée avec batterie (48V192) et chargeur (48C)



HTVA	TVAC
€ 379,34	€ 459,00
Voltage	48 V
Moteur	Moteur à induction
Largeur de coupe	41 cm
Hauteur de coupe	25 - 80 mm
Réglage de hauteur	Centralisé, 6 niveaux
Sac de ramassage	Bac en toile avec protection antipoussière: 50 l
Entraînement	À pousser
Mulching	Oui
Fonction boost	Oui
Poids	15,9 kg



XCR48LM48SP

48LM48SP

Tondeuse à gazon - Modèle autotractée.

Fonction Boost pour une vitesse de lame plus élevée sur l'herbe haute.

Emplacement de batterie double: passe automatiquement de la 1ère à la 2ème batterie.

3-en-1: ramassage / mulching / éjection latérale.

Poignée ergonomique réglable.

Livrée sans batterie et chargeur.

Batteries et chargeurs en option.



HTVA	TVAC
€ 412,40	€ 499,00
Voltage	48 V
Moteur	Moteur à induction
Largeur de coupe	48 cm
Hauteur de coupe	25 - 80 mm
Réglage de hauteur	Centralisé, 7 niveaux
Sac de ramassage	Bac en toile avec protection antipoussière: 55 l
Entraînement	Autotractée
Mulching	Oui
Fonction boost	Oui
Poids	31 kg

Également disponible en kit

XCR48LM48SP-KIT

48LM48SP-KIT

Tondeuse à gazon - Modèle autotractée.

Fonction Boost pour une vitesse de lame plus élevée sur l'herbe haute.

Emplacement de batterie double: passe automatiquement de la 1ère à la 2ème batterie.

3-en-1: ramassage / mulching / éjection latérale.

Poignée ergonomique réglable.

Livrée avec batterie et chargeur.



Tondeuse à gazon (sur batterie)



XCR48LM51SP

48LM51

Tondeuse à gazon - Modèle autotractée - Fonction Boost pour une vitesse de lame plus élevée sur l'herbe haute.

Emplacement de batterie double: passe automatiquement de la 1ère à la 2ème batterie.

3-en-1: ramassage / mulching / éjection latérale.

Poignée ergonomique réglable.

Livrée sans batterie et chargeur.

Batteries et chargeurs en option.

NEW

HTVA
€ 495,04

TVAC
€ 599,00

Voltage	48 V
Moteur	Moteur à induction
Largeur de coupe	51 cm
Hauteur de coupe	25-80 mm
Réglage de hauteur	Centralisé, 7 niveaux
Sac de ramassage	Bac en toile avec protection antipoussière: 60 l
Entraînement	Autotractée
Mulching	Oui
Fonction boost	Oui
Poids	28,6 kg



Également disponible en kit



XCR48LM51SPK4

48LM51A1

Tondeuse à gazon - Modèle autotractée - Fonction Boost pour une vitesse de lame plus élevée sur l'herbe haute.

Emplacement de batterie double: passe automatiquement de la 1ère à la 2ème batterie.

3-en-1: ramassage / mulching / éjection latérale.

Poignée ergonomique réglable.

Livrée avec batterie (48V192) et chargeur (48C).

HTVA
€599,17

TVAC
€725,00



Accessoires XCR48LM41-KIT

HTVA

TVAC



XCR2915186

2915186
Clé de sécurité de rechange pour 48LM41-KIT.

€ 7,40

€ 8,95

XCR2915086

2915086
Lame de coupe de 41 cm pour 48LM41-KIT.

€ 20,62

€ 24,95

Accessoires XCR48LM48SP-KIT, XCR48LM48SP & XCR48LM51SP

HTVA

TVAC



XCR2915386

2915386
Clé de sécurité de rechange pour 48LM48SP & 48LM51SP

€ 7,40

€ 8,95

XCR2915286

2915286
Lame de coupe de 48 cm pour 48LM48SP.

€ 22,69

€ 27,45

XCRLM51BLA1

LM51BLA1
Lame de coupe de 51 cm pour 48LM51SP.

€ 23,93

€ 28,95



XCR48SC36

48SC36

Scarificateur à batterie 48V: scarifie et aère les pelouses sans effort.

Livré avec:

- 1 x rouleau scarificateur avec 20 couteaux fixes
- 1 x rouleau aérateur avec 24 ressorts

Livré sans batterie et chargeur.

Batteries et chargeurs en option.



HTVA
€ 247,11

TVAC
€ 299,00

Voltage	48 V
Moteur	Moteur à induction
Puissance	700 W
Profondeur de travail	Scarification: 5 (-12, -8, -5,0, +5mm) Râteau à gazon: 5 (+5,0, -5, -8, -12 mm)
Largeur de travail	36 cm
Vitesse	3900 tpm
Entraînement	À pousser
Lame	20
Ressorts	24
Poids	11 kg

Accessoires XCR48SC36

HTVA

TVAC

XCR2914086	Arbre démousseur complete pour le 48SC36	€ 29,71	€ 35,95
XCR2914186	Rouleau aerateur complete pour le 48SC36	€ 29,71	€ 35,95





XCR48T10

48T10

Coupe-bordures - Moteur à induction - Poignée en boucle.

Livree avec tête de coupe Tecomec Tap-N-Go.

Vitesse variable.

Livree sans batterie et chargeur.

Batteries et chargeurs en option.



HTVA
€ 164,46

TVAC
€ 199,00

Largeur de coupe	40 cm
Voltage	48 V
Moteur	Moteur à induction
Puissance	1,0 kW
Vitesse de coupe	6.300 tpm
Couple max.	2,1 Nm
Poids	4 kg

Également disponible en kit

XCR48T10-KIT

48T10K2

Coupe-bordures - Moteur à induction - Poignée en boucle.

Livree avec tête de coupe Tecomec Tap-N-Go.

Vitesse variable.

Livré avec batterie (48V96) et chargeur (48C)



HTVA
€ 271,90

TVAC
€ 329,00

XCR48TB10

48TB10

Débroussailleuse - Moteur à induction - Poignée U.

Livree avec tête de coupe Tecomec Tap-N-Go & lame débroussailleuse.

Livree sans batterie et chargeur.

Batteries et chargeurs en option.



HTVA
€ 205,79

TVAC
€ 249,00

Largeur de coupe	40 cm
Voltage	48 V
Moteur	Moteur à induction
Puissance	1,0 kW
Vitesse de coupe	6.300 tpm
Poids	4,5 kg

Également disponible en kit

XCR48TB10-KIT

48TB10-KIT

Débroussailleuse - Moteur à induction - Poignée U.

Livree avec tête de coupe Tecomec Tap-N-Go & lame débroussailleuse.

Livré avec batterie (48V192) et chargeur (48C)



HTVA
€ 362,81

TVAC
€ 439,00



Accessoires XCR48TB10, XCR48TB10-KIT, XCR48T10, XCR48TX10-KIT, XCR48T10-KIT

		HTVA	TVAC
XCR2914286	2914286 Bobine de fil de coupe. Fil nylon 2 mm / 5 m	€ 11,12	€ 13,45
XCR2914486	2914486 Couvercle pour tête de coupe 2914286.	€ 11,12	€ 13,45
XCR2914386	2914386 3x Emballage extérieur de bobine de fil de tonte. Fil nylon 2 mm / 5 m	€ 20,62	€ 24,95
XCR2914586	2914586 Tête de coupe complète. ((bobine, fil nylon et couvercle inclus)	€ 20,62	€ 24,95

Taille-haie (sur batterie)



XCR48HD66

48HD66

Taille-haie - Poignée pivotante - Transmission en magnésium.

Butée de protection intégré.

Fonction d'inversion pour libérer les lames en cas de blocage.

Livré sans batterie et chargeur.

Batteries et chargeurs en option.



HTVA
€ 214,05

TVAC
€ 259,00

Voltage	48 V
Moteur	Moteur à induction
Puissance	300 W
Lame	Double face, double action et double tranchant
Vitesse de lame	4.000 coupes/min
Pas	32 mm
Poignée pivotante	3 positions
Longueur de coupe efficace	660 mm
Poids	3,6 kg

Également disponible en kit

XCR48HD66-KIT

48HD66K2

Taille-haie - Poignée pivotante - Transmission en magnésium.
Butée de protection intégré.

Fonction d'inversion pour libérer les lames en cas de blocage.

Livré avec batterie (48V96) et chargeur (48C).

Batteries et chargeurs en option.

HTVA
€ 321,49

TVAC
€ 389,00





XCR48PH

48PH

Taille-haie léger.

Inclinaison des lames réglable sur 135° en 6 positions.

Livré avec protection intégré et bandoulière.

Livré sans batterie et chargeur.

Batteries et chargeurs en option.



HTVA
€ 185,12

TVAC
€ 224,00

Voltage	48 V
Moteur	Moteur à induction
Puissance	300 W
Lame	Double face, double action et double tranchant
Vitesse de lame	3.200 coupes/min
Longueur total	290 cm
Pas	30 mm
Longueur de coupe efficace	510 mm
Poids	3,6 kg

Également disponible en kit

HTVA

TVAC

XCR48PH-KIT

48PHK2

Taille-haie léger.

Inclinaison des lames réglable sur 135° en 6 positions.

Livré avec protection intégré et bandoulière.

Livré avec batterie (48V96) et chargeur (48C).

Batteries et chargeurs en option.



€ 304,96

€ 369,00





XCR48CS18

48CS18

Tronçonneuse à couple très élevé avec frein de chaîne intégré.

Livrée sans batterie et chargeur.

Batteries et chargeurs en option.



HTVA
€ 222,31

TVAC
€ 269,00

Voltage	48 V
Moteur	Moteur à induction
Puissance	1,8 kW
Longueur guide	36 cm
Vitesse de chaîne	20 m/s
Info chaîne	90PX52E
Capacité du réservoir d'huile	180 ml
Pas de chaîne	3/8" - 90PX
Jauge guide	0,043" - 1,1 mm
Couple max.	1,6 Nm
Poids	3,6 kg



Également disponible en kit

XCR48CS18-KIT

48CS18K4

Tronçonneuse à couple très élevé avec frein de chaîne intégré.

Livré avec batterie (48V192) et chargeur (48C)



HTVA
€ 387,60

TVAC
€ 469,00

Accessoires XCR48CS18, XCR48CS18-KIT, XCR82CS24



XCR2907186

2907186
Guide de 35 cm avec roulette de nez - 3/8" - 1,1 mm. Pour 48CS18 & 82CS24 tronçonneuse

HTVA
€ 16,90

TVAC
€ 20,45

XCR2907986

2907986
Chaîne 3/8" - 1,1 mm - 90PX, 52E. Pour 48CS18 & 82CS24 tronçonneuse

HTVA
€ 19,79

TVAC
€ 23,95



Élagueuse sur perche (sur batterie)



XCR48PS

48PS

Élagueuse sur perche léger.
Livré avec bandoulière.
Livré sans batterie et chargeur.
Batteries et chargeurs en option.



HTVA
€ 180,99

TVAC
€ 219,00

Voltage	48 V
Moteur	Moteur à induction
Puissance	550 W
Longueur guide	25 cm
Vitesse de chaîne	14 m/s
Capacité du réservoir d'huile	80 ml
Longueur total	3 m
Pas de chaîne	1/4" - 25AP
Jauge guide	0,050" - 1,3 mm
Poids	3,85 kg



Également disponible en kit

XCR48PS-KIT

48PSK2

Élagueuse sur perche léger.
Livré avec bandoulière.
Livré avec batterie (48V96) et chargeur (48C)



HTVA
€ 301,65

TVAC
€ 365,00

Accessoires XCR48PS, XCR48PS-KIT, XCR82PST39, XCR82TCS15, XCRPST39



XCR2906786

2906786
Chaîne 1/4" - 1,3 mm - 25AP, 58 E.
Pour PST39

HTVA
€ 18,97

TVAC
€ 22,95

XCR2906686

2906686
Guide de 25 cm avec roulette de nez 1/4" - 1,3 mm.
Pour 48PS.

HTVA
€ 20,62

TVAC
€ 24,95





XCR48MCS

48MCS

Mini tronçonneuse légère.

Livré avec étui de transport.

Tension de chaîne sans outil.

Livrée sans batterie et chargeur.

Batteries et chargeurs en option.



	HTVA € 115,66	TVAC € 139,95
Voltage	48 V	
Moteur	Moteur à induction	
Puissance	400 W	
Longueur guide	15 cm	
Vitesse de chaîne	7,8 m/s	
Pas de chaîne	1/4"	
Jauge guide	0,043" - 1,1 mm	
Poids	1,09 kg	

Également disponible en kit

XCR48CSK2

48CSK2

Mini tronçonneuse légère.

Livré avec étui de transport.

Tension de chaîne sans outil.

Livré avec batterie (48V96) et chargeur (48C)



	HTVA € 156,98	TVAC € 189,95
--	------------------	------------------



XCR48MCSX

48MCSX

Mini tronçonneuse légère avec réservoir d'huile et lubrification automatique.

Livré avec étui de transport.

Tension de chaîne sans outil.

Livrée sans batterie et chargeur.

Batteries et chargeurs en option.



	HTVA € 132,19	TVAC € 159,95
Voltage	48 V	
Moteur	Moteur à induction	
Puissance	650 W	
Longueur guide	15 cm	
Vitesse de chaîne	7,8 m/s	
Pas de chaîne	0,325"	
Jauge guide	0,043" - 1,1 mm	
Poids	1,4 kg	

Également disponible en kit

XCR48MCSX-KIT

48MCSXK2

Mini tronçonneuse légère avec réservoir d'huile et lubrification automatique.

Livré avec étui de transport.

Tension de chaîne sans outil. Livré avec batterie (48V96) et chargeur (48C).



	HTVA € 185,95	TVAC € 225,00
--	------------------	------------------



Accessoires XCR48MCSX, XCR48MCSX-KIT

		HTVA	TVAC
XCR2919586	2919586 Guide Cramer de 15 cm pour 48MCSX	€ 16,49	€ 19,95
XCR2919686	2919686 Chaîne Cramer de 15 cm pour 48MCSX	€ 16,90	€ 20,45

XCR48B800

48B800

Souffleur à main.

Livré sans batterie et chargeur.

Batteries et chargeurs en option.



HTVA
€ 131,40

TVAC
€ 159,00

Voltage	48 V
Moteur	Moteur à induction
Puissance	800 W
Vitesse	variable
Fonction boost	Oui
Régulateur de vitesse	Oui
Volume de l'air	993 m ³ /h
Vitesse de sortie d'air max.	62,5 m/s = 225 km/h
Force de soufflage	10 N
Poids	2,51 kg

Également disponible en kit

HTVA

TVAC

XCR48B800-KIT

€ 296,69

€ 358,99

48B800-KIT

Souffleur à main.

Livré avec batterie (48V192) et chargeur (48C).



XCR48BV800

48BV800

Souffleur/aspiro-broyeur à main.

Rapport de pailis 10:1.

Livré sans batterie et chargeur.

Batteries et chargeurs en option.



HTVA
€ 161,16

TVAC
€ 195,00

Voltage	48 V
Moteur	Moteur à induction
Puissance	800 W
Sac de ramassage	45 l
Vitesse	variable
Fonction boost	Oui
Régulateur de vitesse	Oui
Volume de l'air	576 m ³ /h
Vitesse de sortie d'air max.	86 m/s
Poids	2,36 kg

Également disponible en kit

HTVA

TVAC

XCR48BV800-KIT

€ 326,45

€ 395,00

48BV800-KIT

Souffleur/aspiro-broyeur à main.

Rapport de pailis 10:1.

Livré avec batterie (48V192) et chargeur (48C)





XCR48V96

48V96

48V batterie - 2Ah - 96 Wh capacité

1,3 kW charge maximale - 0,8 kg

Indicateur LED

Bluetooth et compatible avec l'application Cramer.

Chargement rapide

Pas d'auto-décharge

C bebat

HTVA
€ 123,14

TVAC
€ 149,00

Batterie puissance	96 Wh
Voltage	48 V
Batterie charge électrique	2 Ah
Connectivité	Bluetooth
Puissance	1,3 kW
Poids	0,8 kg



XCR48V192

48V192

48V batterie - 4 Ah - 192 Wh capacité

1,8 kW charge maximale - 1,2 kg

21700 cellules - Plus de puissance avec moins de poids !

Indicateur LED

Bluetooth et compatible avec l'application Cramer.

Chargement rapide

Pas d'auto-décharge

Pour tondeuses CRAMER 48LM41 et 48LM48SP et scarificateur CRAMER 48SC36

C bebat

HTVA
€ 172,73

TVAC
€ 209,00

Batterie puissance	192 Wh
Voltage	48 V
Batterie charge électrique	4 Ah
Connectivité	Bluetooth
Puissance	1,8 kW
Poids	1,2 kg



XCR48BT170

NEW

48BT170

48 V batterie - 4 Ah - 170 Wh capacité

3,0 kW charge maximale - 1,2 kg

Cellules tabless innovantes - Plus de puissance, plus d'autonomie, chargement plus rapide !

Indicateur LED

Bluetooth et compatible avec l'application Cramer.

Chargement rapide

Pas d'auto-décharge

C bebat

HTVA
€ 205,79

TVAC
€ 249,00

Batterie puissance	170 Wh
Voltage	48 V
Batterie charge électrique	4 Ah
Connectivité	Bluetooth
Puissance	3 kW
Poids	1,2 kg



XCR48BT216

NEW

48BT216

48 V batterie - 5 Ah - 216 Wh capacité

3,0 kW charge maximale - 1,2 kg

Cellules tabless innovantes - Plus de puissance, plus d'autonomie, chargement plus rapide !

Indicateur LED

Bluetooth et compatible avec l'application Cramer.

Chargement rapide

Pas d'auto-décharge

C bebat

HTVA
€ 222,31

TVAC
€ 269,00

Batterie puissance	216 Wh
Voltage	48 V
Batterie charge électrique	5 Ah
Connectivité	Bluetooth
Puissance	3 kW
Poids	1,2 kg



XCR48C

48C

Chargeur 48C

Emplacement de charge: 1 / 4A / 0,59 kg

Compatible avec toutes les batteries Cramer 48V

Cordon détachable

Indicateur LED

Montage mural

Pour tondeuses CRAMER 48LM41 et 48LM48SP et scarificateur CRAMER 48SC36



HTVA
€ 61,98

TVAC
€ 75,00

Voltage	48 V
Chargeur	4 A.
Poids	0,59 kg



XCR48C2

48C2

Chargeur 48C2

Emplacements de charge: 2 / 4A / 0,64 kg

Compatible avec toutes les batteries Cramer 48V

Cordon détachable

Indicateur LED

Montage mural

Charger les batteries de manière séquentielle jusqu'à ce qu'elles soient complètement chargées.

Pour tondeuses CRAMER 48LM41 et 48LM48SP et scarificateur CRAMER 48SC36



HTVA
€ 98,35

TVAC
€ 119,00

Voltage	48 V
Chargeur	8 A.
Poids	0,64 kg

Accessoires

HTVA

TVAC



XCR48SK96

48SK96

Kit de démarrage 48V:
batterie 48V96 + chargeur 48C.



€ 147,93

€ 179,00



XCR48SK192

48SK192

Kit de démarrage 48V:
batterie 48V192 + chargeur 48C.





€ 197,52

€ 239,00

TEMPS DE CHARGE

Tous les temps de charge indiqués supposent que la batterie soit à la température appropriée et que la charge soit effectuée conformément aux instructions du manuel.



PRODUIT/BATTERIE			48V96 2 Ah - 96 Wh	48V192 4 Ah - 192 Wh	48BT170 4 Ah - 170 Wh	48BT216 5 Ah - 216 Wh
48C		1 batterie	50 min (80 %) 75 min (100 %)	110 min (80 %) 150 min (100 %)	110 min (80 %) 150 min (100 %)	140 min (80 %) 180 min (100 %)
48C2		1 batterie	50 min (80 %) 70 min (100 %)	100 min (80 %) 135 min (100 %)	110 min (80 %) 150 min (100 %)	140 min (80 %) 180 min (100 %)
		2 batteries	100 min (80 %) 140 min (100 %)	200 min (80 %) 270 min (100 %)	220 min (80 %) 300 min (100 %)	280 min (80 %) 360 min (100 %)



Les batteries Cramer 48V fournissent à chaque machine 48V la puissance nécessaire afin de garantir des performances toujours optimales, même sous les charges les plus élevées et dans les conditions les plus exigeantes.














Grâce aux chargeurs rapides 48V de Cramer, les batteries sont entièrement rechargées en un rien de temps.

Les données présentées sont des estimations basées sur des applications standard.

AUTONOMIE

Batteries recommandées



PRODUIT/BATTERIE	48V96 2 Ah - 96 Wh	48V192 4 Ah - 192 Wh	48BT170 4 Ah - 170 Wh	48BT216 5 Ah - 216 Wh
48MCS 	10 min/ 45 coupes	20 min/ 90 coupes	18 min/ 166 coupes	22 min/ 205 coupes
48MCSX 	10 min/ 45 coupes	20 min/ 90 coupes	16 min/ 170 coupes	20 min/ 220 coupes
48CS18 	15 min/ 48 coupes	30 min/ 96 coupes	11 min/ 100 coupes	14 min/ 125 coupes
48PS 	35 min/ 49 coupes	70 min/ 98 coupes	16 min/ 130 coupes	20 min/ 165 coupes
48LM51SP 	—	22 min 1x batterie 44 min 2x batteries	22 min 1x batterie	28 min 1x batterie
48LM48SP 	—	23 min 1x batterie 46 min 2x batteries	23 min 1x batterie	29 min 1x batterie
48LM41 	14 min	28 min	28 min	35 min
48TB10 	14 min	28 min	50 min	63 min
48T10 	14 min	28 min	50 min	63 min
48HD66 	60 min	120 min	180 min	220 min
48PH 	60 min	120 min	122 min	150 min
48B800 	7 min	14 min	Elevée: 21 min Turbo: 14 min	Elevée: 29 min Turbo: 19 min
48BV800 	7 min	14 min	Souffler: 18 min Aspirer: 14,5 min	Souffler: 23 min Aspirer: 18 min

Toutes les durées de fonctionnement indiquées correspondent à une durée d'utilisation moyenne en minutes, incluant aussi bien une utilisation intensive que légère.



Powered by intelligence

82V



Ontdek het volledige assortiment op:

www.cramertools.com

Tondeuse à gazon (sur batterie)



XCR82LM46SX

82LM46SX

Tondeuse à gazon - Modèle autotracté (variateur)

Moteur à induction. Emplacement de batterie double:

commute automatiquement de la première à la deuxième batterie.

Plateau de coupe en acier.

Ramassage / mulching / éjection latérale.

Livrée sans batterie et chargeur.

Batteries et chargeurs en option.

IPX4



HTVA
€ 552,89

TVAC
€ 669,00

Largeur de coupe	46 cm
Hauteur de coupe	25 - 80 mm
Voltage	82 V
Moteur	Moteur à induction
Puissance	2,5 kW
Réglage de hauteur	Centralisé, 7 niveaux
Sac de ramassage	Bac en toile avec protection antipoussière: 55 l
Vitesse	2,16 km/h - 5,4 km/h
Entraînement	Autotractée
Mulching	Oui
Guidon	Réglage du guidon en 3 positions
Poids	32,5 kg

Accessoires XCR82LM46SX

HTVA

TVAC



XCR2906386

2906386
Lame de recharge 46 cm - Adaptable sur tondeuses à gazon avec une largeur de coupe de 46 cm.

€ 17,31

€ 20,95



XCR2909286

2909286
Lame de coupe 46 cm - Adaptable sur tondeuses à gazon avec une largeur de coupe de 46 cm.

€ 21,45

€ 25,95



XCR82LM51SX

82LM51SX

Tondeuse à gazon - Modèle autotracté (variateur)

Moteur à induction. Emplacement de batterie double: commute automatiquement de la première à la deuxième batterie. Le boost automatique augmente la vitesse de la

lame sur l'herbe plus épaisse ou plus haute.

Plateau de coupe en acier.

Ramassage / mulching / éjection latérale.

Livrée sans batterie et chargeur.

Batteries et chargeurs en option.

IPX4



HTVA
€ 635,54

TVAC
€ 769,00

Largeur de coupe	51 cm
Hauteur de coupe	25 - 80 mm
Voltage	82 V
Moteur	Moteur à induction
Puissance	2,5 kW
Réglage de hauteur	Centralisé, 7 niveaux
Sac de ramassage	Bac en toile avec protection antipoussière: 60 l
Vitesse	2,16 km/h - 5,4 km/h
Entraînement	Oui
Mulching	Oui
Guidon	Réglage du guidon en 3 positions
Poids	35 kg

Accessoires XCR82LM51SX

HTVA

TVAC



XCR2906486

2906486
Lame de recharge 51 cm - Adaptable sur tondeuses à gazon avec une largeur de coupe de 51 cm

€ 17,31

€ 20,95



XCR2909686

2909686
Lame de coupe 51 cm - Adaptable sur tondeuses à gazon avec une largeur de coupe de 51 cm

€ 23,10

€ 27,95

Tondeuse à gazon (sur batterie)



XCRLM530CS

NEW

LM530CS

Tondeuse professionnelle d'une puissance équivalente à 230 cc.

Modèle autottracté (variateur) - Moteur à induction - Carter de coupe en acier.

Emplacement de batterie double: commute automatiquement de la première à la deuxième batterie.

Le boost automatique augmente la vitesse de la lame sur l'herbe plus épaisse ou plus haute.

Plateau de coupe en acier.

Ramassage / mulching.

Livrée sans batterie et chargeur.

Batteries et chargeurs en option.

IPX5



HTVA
€ 825,62

TVAC
€ 999,00

Largeur de coupe	53 cm
Hauteur de coupe	25 - 102 mm
Voltage	82 V
Pente max.	25 °
Moteur	Transmission
Puissance	4 kW
Réglage de hauteur	Centralisé, 8 niveaux
Sac de ramassage	Bac en toile avec protection antipoussière: 70 l
Vitesse avant	2,16 km/h - 6,4 km/h,
Vitesse arrière	1 vitesse
Entraînement	Oui
Mulching	Oui
Support de batterie	2 emplacements
Poids	49,5 kg

Accessoires XCRLM530CS

HTVA

TVAC

XCRLM53BLA1	LM53BLA1 Lame de coupe - 53 cm pour tondeuse LM530CS.	€ 16,90	€ 20,45
XCRLM53MBLA1	LM53MBLA1 Lame mulching - 53 cm pour tondeuse LM530CS.	€ 17,73	€ 21,45



XCRATM53A

ATM53A

Tondeuse professionnelle d'une puissance équivalente à 230 cc.

Modèle autottracté (variateur) - Moteur à induction.

Emplacement de batterie double: commute automatiquement de la première à la deuxième batterie.

Le boost automatique augmente la vitesse de la lame sur l'herbe plus épaisse ou plus haute.

Plateau de coupe en aluminium.

Ramassage / mulching / éjection latérale et arrière (en option).

Livrée sans batterie et chargeur.

Batteries et chargeurs en option.

IPX5



HTVA
€ 1.486,78

TVAC
€ 1.799,00

Largeur de coupe	53 cm
Hauteur de coupe	25 - 115 mm
Voltage	82 V
Pente max.	25 °
Moteur	Moteur à induction
Puissance	4 kW
Réglage de hauteur	Centralisé, 8 niveaux
Sac de ramassage	Bac en toile avec protection antipoussière: 70 l
Vitesse avant	2,16 km/h - 6,4 km/h, 6 vitesses
Vitesse arrière	1 vitesse
Entraînement	Oui
Mulching	Oui
Guidon	Réglage du guidon en 3 positions
Support de batterie	2 emplacements
Poids	53 kg

Tondeuse à gazon (sur batterie)



Accessoires XCRATM53A

HTVA

TVAC



XCR2919986

2919986
Lame de coupe - 53 cm pour tondeuse ATM53A

€ 16,49

€ 19,95



XCR2920086

2920086
Lame mulching - 53 cm pour tondeuse ATM53A

€ 17,31

€ 20,95



XCR2918186

2918186
Goulotte d'éjection latérale et arrière pour ATM53A

€ 17,31

€ 20,95





XCRATM76S

ATM76S

Tondeuse professionnelle avec une puissance équivalente à 230 cm³. La durabilité de cette tondeuse est soulignée par son châssis de coupe robuste en acier embouti de 1,85 mm d'épaisseur et son cadre entièrement soudé en acier. Cette tondeuse utilise des moteurs de lame doubles et indépendants de haute qualité qui fournissent directement la puissance aux lames, sans aucune perte d'efficacité. Les pointes de lame de cette tondeuse atteignent une vitesse impressionnante de 80 m/s. Même dans une herbe dense et haute, la vitesse des pointes de lame dépasse celle des tondeuses à gazon à essence traditionnelles de jusqu'à 54%.

Le système de traction ATM est équipé de deux moteurs intégré dans les roues et régulés indépendamment, qui ajustent automatiquement la puissance pour offrir un contrôle fluide sur les pentes, pendant la tonte sans effort.

Livrée sans batterie et chargeur.

Batteries et chargeurs en option.

IPX5

HTVA
€ 1.817,36

TVAC
€ 2.199,00

Largeur de coupe	76 cm
Hauteur de coupe	38 - 127 mm
Pente max.	25 °
Moteur	Moteur à induction
Puissance	6,48 kW
Réglage de hauteur	Centralisé, 8 niveaux
Sac de ramassage	Bac en toile avec protection antipoussière: 85 l
Vitesse avant	1,8 - 6,4 km/h, 6 vitesses
Vitesse arrière	1 vitesse
Mulching	Oui
Support de batterie	3 emplacements
Poids	83 kg





XCRATM76SC

ATM76SC

Tondeuse professionnelle avec une puissance équivalente à 220 cm³. Grâce aux roues avant pivotantes robustes, cette tondeuse est extrêmement maniable. La durabilité de cette tondeuse est soulignée par son châssis de coupe robuste en acier embouti et son cadre entièrement soudé en acier. Cette tondeuse utilise des moteurs de lame doubles et indépendants de haute qualité qui fournissent directement la puissance aux lames, sans aucune perte d'efficacité. Les pointes de lame de cette tondeuse atteignent une vitesse impressionnante de 80 m/s. Même dans une herbe dense et haute, la vitesse des pointes de lame dépasse celle des tondeuses à gazon à essence traditionnelles de jusqu'à 54%.

Le système de traction ETS est équipé de deux moteurs intégré dans les roues et régulés indépendamment, qui ajustent automatiquement la puissance pour offrir un contrôle fluide sur les pentes jusqu'à 25°, pendant la tonte sans effort. Avec frein de stationnement pour une sécurité accrue.

Livrée sans batterie et chargeur.

Batteries et chargeurs en option.

IPX5

NEW

HTVA
€ 2.065,29

TVAC
€ 2.499,00

Largeur de coupe	76 cm
Hauteur de coupe	38 - 127 mm
Voltage	82 V
Pente max.	25 °
Moteur	Moteur à induction
Puissance	6,48 kW
Réglage de hauteur	Centralisé, 8 niveaux
Sac de ramassage	Bac en toile avec protection antipoussière: 85 l
Vitesse avant	2,16 km/h - 6,4 km/h,
Vitesse arrière	1 vitesse
Mulching	Oui
Poids	88,7 kg



Accessoires XCRATM76S & XCRATM76SC

HTVA

TVAC



XCR2916786

2916786
2 lames de coupe - 76 cm pour tondeuse ATM76S & ATM76SC.

€ 17,31

€ 20,95



XCR2919886

2919886
2 lames mulching - 76 cm pour tondeuse ATM76S & ATM76SC.

€ 21,45

€ 25,95



XCR2919186

2919186
Goulotte d'éjection latérale et arrière pour ATM76S & ATM76SC.

€ 21,45

€ 25,95

Tondeuse autoportée (sur batterie)



XCR82LT107

82LT107

Le 82LT107 est un tracteur de pelouse alimenté par des batteries de 82V.

Son plateau de coupe en acier de 107 cm et ses deux moteurs de coupes 1,2kW lui permette une performance et une productivité exceptionnelles sur les grandes superficies, avec une autonomie de 10.500 m² (avec 6 batteries 8Ah). Avec un design ergonomique et une excellente visibilité assure un grand confort pendant de longues périodes d'utilisation, et une grande maniabilité.

Livrée sans batterie et chargeur.

Batteries et chargeurs en option.

IPX4

HTVA
€ 3.577,69

TVAC
€ 4.329,00



Largeur de coupe	107 cm
Hauteur de coupe	38 - 114 mm
Batterie puissance	jusqu'à 3,45 kWh (batteries échangeables)
Moteur	Moteur à induction
Réglage de hauteur	7 positions / réglage manuel
Vitesse	max. 12,9 km/h (avant) 4,8 km/h (arrière)
Lame	2
Vitesse de lame	3.000 tpm
Code IP	IPX4

Support de batterie	6 batteries
Plateau de coupe	Acier trempé - 107 cm
Moteur de coupe	2 moteurs de 1,2 kW chacun
Système de coupe	Mulching ou éjection latérale
Siège	Siège réglable
Frein de stationnement	Manuellement
Système de protection contre le renversement	Non
ETO connexion	Non
Attelage remorque	Oui
Poids	187 kg

Également disponible en kit

XCR82LT107-KIT

82LT107

Le 82LT107 est un tracteur de pelouse alimenté par des batteries de 82V.

Son plateau de coupe en acier de 107 cm et ses deux moteurs de coupes 1,2kW lui permette une performance et une productivité exceptionnelles sur les grandes superficies, avec une autonomie de 10.500 m² (avec 6 batteries 8Ah). Avec un design ergonomique et une excellente visibilité assure un grand confort pendant de longues périodes d'utilisation, et une grande maniabilité.

Livrée avec 4 batterie et 2 chargeurs.

IPX4

HTVA
€ 5.040,50

TVAC
€ 6.099,00



Tondeuse autoportée (sur batterie)



XCR82ZT107

82ZT107

Le 82ZT107 est une tondeuse à rayon de braquage zéro alimentée par des batteries de 82V.

Son plateau de coupe en acier de 107 cm et de ses deux moteurs de 1,2 kW lui permette une performance ainsi qu'une productivité exceptionnelles sur les grandes superficies, avec une autonomie de 10.500 m² (avec 6 batteries 8 Ah).

Avec un design ergonomique et une excellente visibilité assure un grand confort pendant de longues périodes d'utilisation, et une grande maniabilité grâce aux moteurs des roues individuelles **permettant de tourner sur place.**

Livrée sans batterie et chargeur.

Batteries et chargeurs en option.

IPX4

HTVA
€ 4.495,04

TVAC
€ 5.439,00



Largeur de coupe	107 cm
Hauteur de coupe	38 - 114 mm
Batterie puissance	jusqu'à 3,45 kWh (batteries échangeables)
Moteur	Moteur à induction
Réglage de hauteur	7 positions / réglage manuel
Vitesse	max. 12,9 km/h
Lame	2
Vitesse de lame	3.000 tpm
Code IP	IPX4

Plateau de coupe	Acier trempé - 107 cm
Moteur de coupe	2 moteurs de 1,2 kW chacun
Système de coupe	Mulching ou éjection latérale
Siège	Siège réglable
Frein de stationnement	Electromagnetique
Système de protection contre le renversement	Non
ETO connexion	Non
Attelage remorque	Oui
Poids	232 kg

Également disponible en kit

HTVA

TVAC

XCR82ZT107-KIT

€ 6.693,39

€ 8.099,00

82ZT107-KIT

Le 82ZT107-KIT est une tondeuse à rayon de braquage zéro alimentée par des batteries de 82V.

Son plateau de coupe en acier de 107 cm et de ses deux moteurs de 1,2 kW lui permette une performance ainsi qu'une productivité exceptionnelles sur les grandes superficies, avec une autonomie de 10.500 m² (avec 6 batteries 8 Ah).

Avec un design ergonomique et une excellente visibilité assure un grand confort pendant de longues périodes d'utilisation, et une grande maniabilité grâce aux moteurs des roues individuelles permettant de tourner sur place.

Livrée avec 6 batteries (82V360) et 3 chargeurs (82C2).

Batteries et chargeurs en option.

IPX4





90 kg de charge utile



82CV15
Chargeur 1,5 kW inclus
Simple à utiliser: Branchez et chargez le Maximus sans retirer les batteries.
Le remplacement de la batterie n'est pas nécessaire: Toutes les batteries sont chargées séquentiellement en une seule fois.
Fixation murale: pratique et très conviviale, elle permet de libérer le sol et d'assurer la sécurité.
Capacité de charge maximale: 1,2 kW
Facile à brancher sur une prise standard.



XCR82ZT122

82ZT122

La Maximus 82ZT122 est une puissante tondeuse à rayon de braquage zéro qui impressionne par sa construction robuste, son robuste plateau de coupe en acier et sa surface de coupe maximale de 15.800 m².

Cette tondeuse offre des fonctions de tonte polyvalentes telles que l'éjection latérale et le mulching (en option) et dispose d'une plus grande autonomie grâce aux multiples compartiments de batterie.

Avec une connectivité 4G/GPS intégrée et des fonctionnalités pratiques telles qu'un port USB et un phare LED, cette tondeuse établit de nouvelles normes en matière d'efficacité et de facilité d'utilisation.

Livrée sans batterie et chargeur.

Batteries et chargeurs en option.

IPX4

HTVA

€ 8.263,64

TVAC

€ 9.999,00



Largeur de coupe	122 cm
Hauteur de coupe	25 - 114 mm
Batterie puissance	jusqu'à 4,62 kWh (batteries échangeables)
Moteur	Moteur à induction
Réglage de hauteur	13 positions / réglage manuel
Vitesse	max. 12,9 km/h
Lame	3
Vitesse de lame	4.200 tpm
Code IP	IPX4
Support de batterie	4 batteries & 2 batteries de valise

Plateau de coupe	Acier soudé - 122 cm
Moteur de coupe	3 moteurs de 1,5 kW chacun
Système de coupe	Ejection latérale ou mulching (en option)
Siège	Siège à suspension
Frein de stationnement	Electromagnetique
Système de protection contre le renversement	Oui
ETO connexion	Avant
Attelage remorque	Oui
Poids	350 kg



Compartiment de rangement arrière avec fonction de basculement pour outils, terre, etc.

Compartiments à batteries multiples pour un temps de travail plus long avec 4x batteries 82V et 2x batteries 82V1150



Tondeuse autoportée (sur batterie)



XCR82ZT132

82ZT132

La tondeuse à rayon de braquage zéro 82V est conçue pour l'entretien professionnel des pelouses et des grandes surfaces gazonnées.

La tondeuse est équipée d'un plateau de coupe de 132 cm en acier et d'une batterie de 16 kWh.

L'autonomie d'utilisation allant jusqu'à 4 hectares par charge. La hauteur de coupe se règle facilement en ajustant la hauteur du plateau de coupe à l'aide d'une pédale.

Avec démarrage électrique et tous les interrupteurs, écrans et moteurs sans balais sont étanches selon la norme IPX4.

La tondeuse autoportée à batterie 82V est une véritable alternative écologique aux produits à essence.

Service après-vente à distance – Ergonomie – Excellente visibilité – Plus grande manoeuvrabilité.

HTVA
€ 12.395,87

TVAC
€ 14.999,00



Largeur de coupe	132 cm
Hauteur de coupe	25 - 150 mm
Batterie puissance	16 kWh
Moteur	Moteur à induction
Réglage de hauteur	18 positions / réglage manuel
Roues	Avant (13 x 6,5-5) Arrière (23 x 10,5-12)
Vitesse	Avant 0 - 16 km/h Arrière 0 - 8 km/h
Lame	3
Vitesse de lame	2.800 - 3.200 tpm

Code IP	IPX4
Plateau de coupe	Acier fabriqué - 132 cm
Moteur de coupe	3 moteurs de 1,5 kW chacun
Système de coupe	Ejection latérale et mulching en option
Siège	Siège à suspension
Frein de stationnement	Electromagnetique
Système de protection contre le renversement	Oui
Force de traction max.	226 kg
Poids	631 kg

Accessoires XCR82ZT132

HTVA

TVAC

XCCR010312700	10312700 Chargeur standard pour 82ZT132 - Capacité de 240V - 17A	€ 1.197,52	€ 1.449,00
----------------------	---	------------	------------

OPTIMUS™

LA PLUS LARGE GAMME D'OUTILS ULTRA PERFORMANTS
POUR RÉPONDRE AUX APPLICATIONS COMMERCIALES
LES PLUS EXIGEANTES.

La gamme Optimus de Cramer comprend un outil ultra-performant pour chaque tâche, tous construits selon une conception privilégiant la batterie et offrant des performances sans compromis. Des tondeuses à rayon de braquage zéro les plus avancées au monde et des tondeuses tout-terrain remarquables aux équipements portatifs polyvalents et extrêmement puissants, le nom Optimus offre des performances et une productivité inégalées dans tous les domaines de la journée de travail.

Les systèmes de charge Optimus offrent des solutions qui changent la donne pour les activités professionnelles. Qu'elles soient fixes ou mobiles, ces solutions garantissent qu'il y a toujours assez d'énergie pour terminer le travail. En tant que première dans l'industrie, la gamme Optimus innove avec des options pratiques pour charger, manipuler et transporter les batteries.

Lors de leur développement, tous les outils visent à apporter au marché une innovation de premier plan. Chaque produit est méticuleusement conçu, en accordant une attention particulière à chaque détail. Pour garantir la qualité et la durabilité, des protocoles d'essai rigoureux en laboratoire et sur le terrain établissent de nouvelles normes, où chaque outil Optimus doit passer un test de durée de vie extrême de 1 000 heures avant d'être introduit sur un marché.



Stand On Tondeuse autoportée (sur batterie)



XCRZTCS92

ZTCS92

Tondeuse à conducteur debout - Optimus - 92 cm - Capacité batterie: 8 kWh.

Cette tondeuse est plus étroite et convient pour accéder à travers des portes de jardin plus étroites et pour manoeuvrer autour d'obstacles serrés.

Livrée en standard avec un chargeur rapide de 3,0 kW (82CV30).

HTVA
€ 15.701,65

TVAC
€ 18.999,00

Cbebat Recupet OPTIMUS

Équipée d'un ensemble de batterie lithium fixe en matériau LiFePO4 qui ne peut en aucun cas s'auto-enflammer.

Autonomie max.	4,5 h
Largeur de coupe	92 cm
Hauteur de coupe	25 - 127 mm
Batterie puissance	8 kWh (équivalence: 27 ch)
Pente max.	20 °
Moteur	Moteur à induction
Réglage de hauteur	17 positions / réglage manuel
Vitesse	max. 16 km/h
Lame	2
Vitesse de lame	max. 3.600 tpm

Moteurs de roues	2x 2,2 kW intégré dans les roues
Code IP	IPX4
Plateau de coupe	Acier soudé - 92 cm
Moteur de coupe	2 moteurs de 1,8 kW chacun
Système de coupe	Mulching et éjection latérale
Système de protection contre le renversement	Non
ETO connexion	Avant
Attelage remorque	Oui
Poids	430 kg



XCRZTC122R

ZTC122R

L'Optimus ZTC122R avec éjection arrière et mulching en option. Capacité batterie: 24 kWh.

Design amélioré et contemporain.

Plus de puissance: des performances puissantes et un fonctionnement efficace.

L'autonomie améliorée garantit de longues heures de travail sans avoir à la recharger fréquemment.

L'éclairage à LED assure une bonne visibilité et une sécurité accrue.

Un fonctionnement simple avec une facilité d'utilisation optimale.

Une vitesse de coupe maximale impressionnante de 25,6 km/h: une tonte plus rapide et plus efficace.

Livree en **standard avec un chargeur rapide de 3,0 kW (82CV30)**.

HTVA
€ 23.966,12

TVAC
€ 28.999,00

Équipée d'un ensemble de batterie lithium fixe en matériau LiFePO4 qui ne peut en aucun cas s'auto-enflammer.

Cbebat Recupel OPTIMUS™

Autonomie max.	8 h
Largeur de coupe	122 cm
Hauteur de coupe	25 - 127 mm
Batterie puissance	24 kWh (équivalence: 65 ch)
Pente max.	20 °
Moteur	Moteur à induction
Réglage de hauteur	17 positions / réglage manuel
Vitesse	max. 25,6 km/h
Lame	3
Vitesse de lame	max. 3.400 tpm
Moteurs de roues	2x 5 kW intégré dans les roues

Code IP	IPX4
Plateau de coupe	Acier soudé - 122 cm
Moteur de coupe	3 moteurs de 2 kW chacun
Système de coupe	Ejection arrière et mulching en option
Siège	Siège à suspension
Système de protection contre le renversement	Oui
ETO connexion	Avant et arrière
Attelage remorque	Oui
Poids	600 kg

Tondeuse autoportée (sur batterie)



XCRZTC132R

ZTC132R

L'Optimus ZTC132R avec éjection arrière et mulching en option. Capacité batterie: 24 kWh.

Design amélioré et contemporain.

Plus de puissance: des performances puissantes et un fonctionnement efficace.

L'autonomie améliorée garantit de longues heures de travail sans avoir à la recharger fréquemment.

L'éclairage à LED assure une bonne visibilité et une sécurité accrue.

Un fonctionnement simple avec une facilité d'utilisation optimale.

Une vitesse de coupe maximale impressionnante de 25,6 km/h: une tonte plus rapide et plus efficace.

Livree en **standard avec un chargeur rapide de 3,0 kW (82CV30).**

HTVA
€ 27.271,90

TVAC
€ 32.999,00



Équipée d'un ensemble de batterie lithium fixe en matériau LiFePO4 qui ne peut en aucun cas s'auto-enflammer.

Autonomie max.	8 h
Largeur de coupe	132 cm
Hauteur de coupe	25 - 127 mm
Batterie puissance	24 kWh (équivalence: 65 ch)
Pente max.	20 °
Moteur	Moteur à induction
Réglage de hauteur	17 positions / réglage manuel
Vitesse	max. 25,6 km/h
Lame	3
Vitesse de lame	max. 3.400 tpm
Moteurs de roues	2x 5 kW intégré dans les roues

Code IP	IPX4
Durée moyenne de chargement	8 h (avec 82CV30)
Plateau de coupe	Acier soudé - 132 cm
Moteur de coupe	3 moteurs de 2 kW chacun
Système de coupe	Ejection arrière et mulching en option
Siège	Siège à suspension
Système de protection contre le renversement	Oui
ETO connexion	Avant et arrière
Attelage remorque	Oui
Poids	650 kg



XCRZTC152R

ZTC152R

L'Optimus ZTC152R avec éjection arrière et mulching en option. Capacité batterie: 24 kWh.

Design amélioré et contemporain.

Plus de puissance: des performances puissantes et un fonctionnement efficace.

L'autonomie améliorée garantit de longues heures de travail sans avoir à la recharger fréquemment.

L'éclairage à LED assure une bonne visibilité et une sécurité accrue.

Un fonctionnement simple avec une facilité d'utilisation optimale.

Une vitesse de coupe maximale impressionnante de 25,6 km/h: une tonte plus rapide et plus efficace.

Livree en **standard avec un chargeur rapide de 3,0 kW (82CV30)**.

HTVA
€ 28.924,79

TVAC
€ 34.999,00

Cbebat Recupel OPTIMUS™

Équipée d'un ensemble de batterie lithium fixe en matériau LiFePO4 qui ne peut en aucun cas s'auto-enflammer.

Autonomie max.	8 h
Largeur de coupe	152 cm
Hauteur de coupe	25 - 127 mm
Batterie puissance	24 kWh (équivalence: 65 ch)
Pente max.	20 °
Moteur	Moteur à induction
Réglage de hauteur	17 positions / réglage manuel
Vitesse	max. 25,6 km/h
Lame	3
Vitesse de lame	max. 3.200 tpm
Moteurs de roues	2x 5 kW intégré dans les roues

Code IP	IPX4
Plateau de coupe	Acier soudé - 152 cm
Moteur de coupe	3 moteurs de 2 kW chacun
Système de coupe	Ejection arrière et mulching en option
Siège	Siège à suspension
Système de protection contre le renversement	Oui
ETO connexion	Avant et arrière
Attelage remorque	Oui
Poids	720 kg

Tondeuse autoportée (sur batterie)



XCRZTC182R

ZTC182R

L'Optimus ZTC182R avec éjection arrière et mulching en option. Capacité batterie: 36 kWh.

Design amélioré et contemporain.

Plus de puissance: des performances puissantes et un fonctionnement efficace.

L'autonomie améliorée garantit de longues heures de travail sans avoir à la recharger fréquemment.

L'éclairage à LED assure une bonne visibilité et une sécurité accrue.

Un fonctionnement simple avec une facilité d'utilisation optimale.

Une vitesse de coupe maximale impressionnante de 22,5 km/h: une tonte plus rapide et plus efficace.

Livrée en **standard avec un chargeur rapide de 3,0 kW (82CV30).**

HTVA
€ 33.883,47

TVAC
€ 40.999,00

Équipée d'un ensemble de batterie lithium fixe en matériau LiFePO4 qui ne peut en aucun cas s'auto-enflammer.



Autonomie max.	8 h
Largeur de coupe	182 cm
Hauteur de coupe	25 - 127 mm
Batterie puissance	36 kWh (équivalence: 70 ch)
Pente max.	20 °
Moteur	Moteur à induction
Réglage de hauteur	17 positions / réglage électrique
Vitesse	max. 22,5 km/h
Lame	3
Vitesse de lame	max. 3.200 tpm
Moteurs de roues	2x 6,5 kW intégré dans les roues

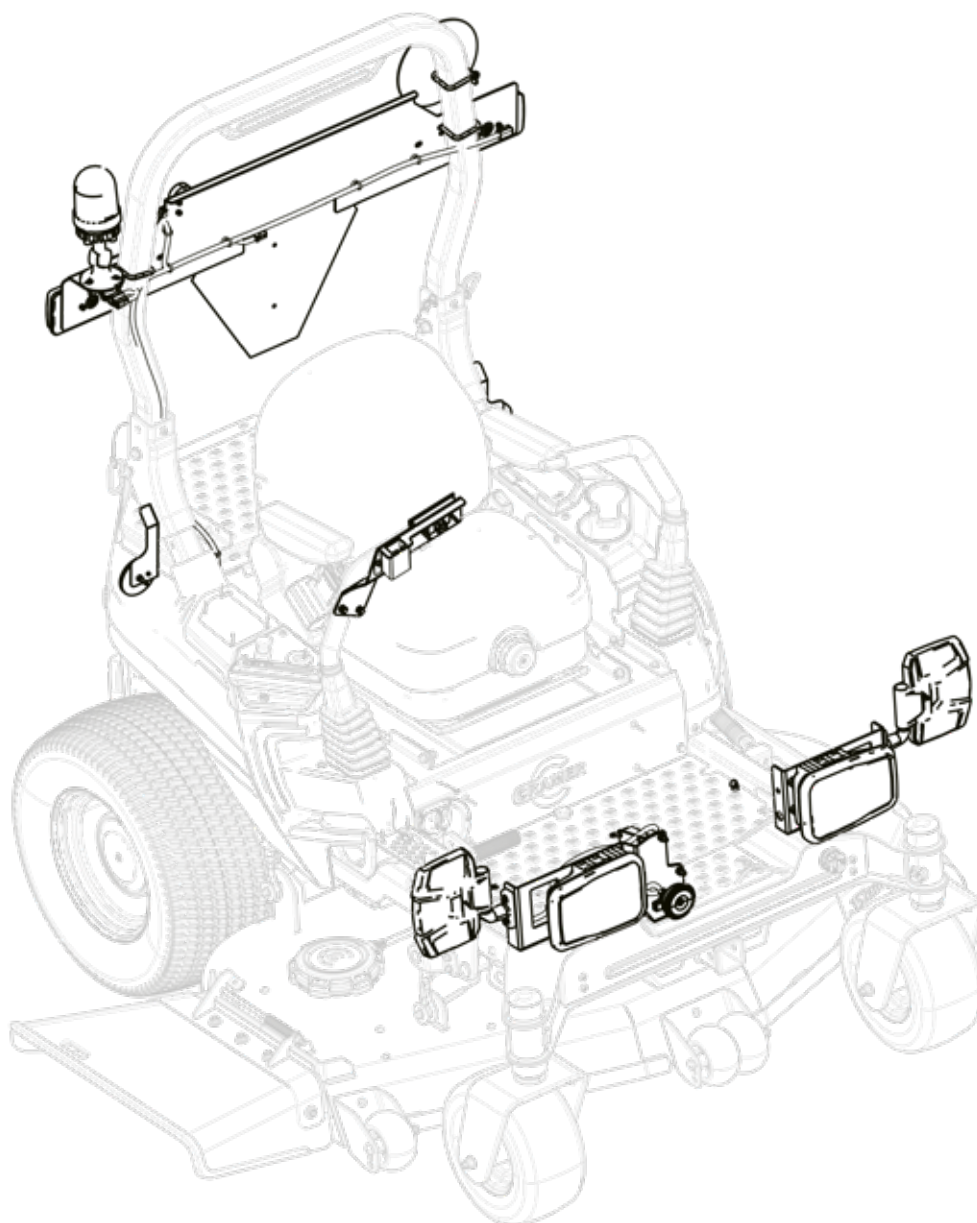
Code IP	IPX4
Plateau de coupe	Acier soudé - 182 cm
Moteur de coupe	3 moteurs de 2 kW chacun
Système de coupe	Ejection arrière et mulching en option
Siège	Siège à suspension
Système de protection contre le renversement	Oui
ETO connexion	Avant et arrière
Attelage remorque	Oui
Poids	900 kg

Lors des déplacements entre zones de tonte ou lors d'une utilisation sur des chemins et routes ouverts à la circulation, l'installation d'un kit d'homologation routière est indispensable.

Ce kit permet aux tondeuses Zero Turn Cramer Optimus de répondre aux réglementations routières en vigueur, garantissant une utilisation sécurisée, conforme et autorisée dans l'espace public.

Il est particulièrement adapté aux collectivités, communes et utilisateurs professionnels souhaitant optimiser leurs déplacements sans compromis sur la sécurité ni la conformité réglementaire.

Une solution complète pour travailler efficacement, en toute légalité et en toute sérénité.



Kit d'homologation pour Optimus Zero Turn

AZTRHPKA1

Kit d'homologation routière complet pour tondeuses Zero Turn Cramer avec frein au pied.

- Frein au pied + feu stop
- Phares avant
- Feux arrière
- Klaxon
- Rétroviseurs (gauche + droit)
- Gyrophare
- Réflecteurs
- Panneau de commande
- Plaque de limitation de vitesse
- Plaques de montage, supports, visserie (vis et écrous) et câblage nécessaires


PRIX SUR DEMANDE



Accessoires

HTVA

TVAC

XCRCV30	CV30 Chargeur Mural ChargeLink™ Chargeur adapté au chargement de tous les OptimusZ et de la solution ChargeLink™ Wall Charger. Inclus avec chaque OptimusZ. Également disponible séparément ou en tant qu'élément d'un système ChargeLink™ Combo. Consommation d'électricité 3,0 kW. 230 V – 50 Hz. 	€ 1.280,17	€ 1.549,00
XCR7502186	7502186 ZTR Tweels – Pneu anti-crevaisson (1 pièce) pour les modèles ZTC152.	€ 1.569,42	€ 1.899,00
XCR7502386	7502386 Lève de tondeuse autoportée pour tous les modèles ZT de Cramer.	€ 362,81	€ 439,00



XCRCRETOBL51R

7504286

Souffleur de feuilles puissant pour la gamme ZERO TURNS RIDE-ON qui ajoute une fonctionnalité supplémentaire aux tondeuses à rayon de braquage zéro.

Avec une puissance de soufflage allant jusqu'à 51 N et une commande sans fil depuis l'une des poignées du guidon, ce souffleur peut être utilisé en 3 modes de puissance. Il se déplace également de 120 degrés de gauche à droite pendant la conduite.

Rapide et facile à assembler, il est très silencieux (65 dB(A) à la puissance la plus faible).



HTVA
€ 2.643,80

TVAC
€ 3.199,00

Connectivité	Bluetooth
Vitesse	Max. 6.000 tpm
Vitesse de sortie d'air max.	381 km/h
Force de soufflage	51 N
Réglage de vitesse	3 vitesses
Plage de mouvement	120°



XCRCRETOBL51S

7500786

Souffleur de feuilles puissant pour la gamme ZERO TURNS STAND-ON qui ajoute une fonctionnalité supplémentaire aux tondeuses à rayon de braquage zéro.

Avec une puissance de soufflage allant jusqu'à 51 N et une commande sans fil depuis l'une des poignées du guidon, ce souffleur peut être utilisé en 3 modes de puissance. Il se déplace également de 120 degrés de gauche à droite pendant la conduite.

Rapide et facile à assembler, il est très silencieux (65 dB(A) à la puissance la plus faible).



HTVA
€ 2.643,80

TVAC
€ 3.199,00

Connectivité	Bluetooth
Vitesse	Max. 6.000 tpm
Vitesse de sortie d'air max.	381 km/h
Force de soufflage	51 N
Réglage de vitesse	4 vitesses
Plage de mouvement	120°





XCR82T12

82T12

Débroussailleuse - Moteur à induction - Poignée en boucle - Sangle de base - Livrée avec une tête de coupe Tap & Go.

Limiteur de vitesse à 2 niveaux peut être utilisé pour régler le régime maximum à un niveau adapté à votre travail.

Livrée sans batterie et chargeur.



HTVA
€ 288,43

TVAC
€ 349,00

Largeur de coupe	40 cm
Voltage	82 V
Moteur	Moteur à induction
Puissance	1,2 kW
Vitesse de coupe	5.500 tpm
Code IP	IPX5
Poids	4,1 kg



XCR T13

T13

Débroussailleuse - Moteur à induction - Poignée en boucle - Moteur de 1,45 kW qui égale les performances d'une débroussailleuse thermique de 30 cm³.

Sangle de base - Livrée avec une tête de coupe Quickload 400 et lame 3-dents.

Régulateur de vitesse à 3 niveaux pour régler le régime maximal.

Fonction de marche inverse pour se débarrasser de l'herbe qui s'est enroulée autour de la tête de coupe.

Livrée sans batterie et chargeur.



OPTIMUS™

NEW

HTVA
€ 362,81

TVAC
€ 439,00

Largeur de coupe	43 cm
Voltage	82 V
Moteur	Moteur à induction
Puissance	1,45 kW
Vitesse de coupe	5.500 tpm
Code IP	IPX5
Diamètre tube	Ø 25,4 mm
Poids	4,4 kg



XCR T16

T16

Débroussailleuse - Moteur à induction - Poignée en boucle - Sangle de base - Livrée avec une tête de coupe Tap & Go et lame 3-dents.

Limiteur de vitesse à 3 niveaux peut être utilisé pour régler le régime maximum à un niveau adapté à votre travail.

Fonction de marche inverse pour se débarrasser de l'herbe qui s'est enroulée autour de la tête de coupe.

Livrée sans batterie et chargeur.



OPTIMUS™

HTVA
€ 387,60

TVAC
€ 469,00

Largeur de coupe	43 cm
Voltage	82 V
Moteur	Moteur à induction
Puissance	1,6 kW
Vitesse de coupe	5.500 tpm
Code IP	IPX5
Diamètre tube	Ø 25,4 mm
Poids	5,45 kg



XCR82TB20

82TB20

Débroussailleuse - Moteur à induction - Poignée U.

Livrée avec tête de coupe Tap & Go avec une largeur de coupe de 45 cm, lame 3 dents (Ø 300 mm) et une harnais ergonomique.

Fonction de marche inverse pour se débarrasser de l'herbe qui s'est enroulée autour de la tête de coupe.

Limiteur de vitesse à 2 niveaux peut être utilisé pour régler le régime maximum à un niveau adapté à votre travail.

En faisant cela, vous économisez du temps.

Livrée sans batterie et chargeur.

HTVA
€ 428,93

TVAC
€ 519,00

Largeur de coupe	45 cm
Voltage	82 V
Moteur	Moteur à induction
Puissance	2,0 kW
Lame	300 mm
Vitesse de coupe	6.500 tpm
Code IP	IPX4
Diamètre tube	Ø 28 mm
Poids	4,5 kg



XCR82TBX20

82TBX20

Débroussailleuse - Moteur à induction - Poignée U.

Comparable à un moteur essence 40 cm³ - 3-en-1: livrée avec tête de coupe, lame de coupe, scie circulaire, trois capots de protection et une harnais ergonomique.

Fonction de marche inverse pour se débarrasser de l'herbe qui s'est enroulée autour de la tête de coupe. Limiteur de vitesse à 4 niveaux peut être utilisé pour régler le régime maximum à un niveau adapté à votre travail.

En faisant cela, vous économisez du temps.

Livrée sans batterie et chargeur.

HTVA
€ 511,57

TVAC
€ 619,00

Largeur de coupe	46 cm
Voltage	82 V
Moteur	Moteur à induction
Puissance	2,0 kW
Lame	300 mm
Vitesse de coupe	4.500-5.500-6.000-6.500 tpm
Code IP	IPX4
Diamètre tube	Ø 28 mm
Poids	5,7 kg





XCRT20

T20

Débroussailleuse - Moteur à induction - Poignée en boucle.

Moteur de 2,0 kW qui égale les performances d'une débroussailleuse thermique de 45 cm³. Sangle de base - Livrée avec une tête de coupe Quickload 400 et lame 3-dents.

Régulateur de vitesse à 3 niveaux pour régler le régime maximal. Fonction de marche inverse pour se débarrasser de l'herbe qui s'est enroulée autour de la tête de coupe.

Livrée sans batterie et chargeur.

NEW

HTVA
€ 528,10

TVAC
€ 639,00

Largeur de coupe	43 cm
Voltage	82 V
Moteur	Moteur à induction
Puissance	2 kW
Vitesse de coupe	5.500 tpm
Code IP	IPX5
Diamètre tube	Ø 25,4 mm
Poids	5,5 kg



XCRTB20H

TB20H

Débroussailleuse - Moteur à induction - Poignée U. Comparable à un moteur essence 45 cm³ - 3-en-1: livrée avec tête de coupe, lame de coupe, scie circulaire, trois capots de protection et une harnais ergonomique.

Fonction de marche inverse pour se débarrasser de l'herbe qui s'est enroulée autour de la tête de coupe. Limiteur de vitesse à 4 niveaux peut être utilisé pour régler le régime maximum à un niveau adapté à votre travail.

En faisant cela, vous économisez du temps.

Livrée sans batterie et chargeur.

HTVA
€ 561,16

TVAC
€ 679,00

Largeur de coupe	45 cm
Voltage	82 V
Moteur	Moteur à induction
Puissance	2,0 kW
Lame	300 mm
Vitesse de coupe	5.500-5.500-8.000 tpm
Code IP	IPX5
Diamètre tube	Ø 28 mm
Poids	6,7 kg



Accessoires bosmaaiers

HTVA

TVAC



XCR2900886

2900886
Harnais ergonomique - Modulaire et facile à porter.
Livré avec:
- ceinture de hanche
- plaque pour débroussailleuse
- sac à outils

€ 132,19

€ 159,95



XCR2901286

2901286
Plaque pour débroussailleuse.
A fixer sur le harnais ergonomique.

€ 34,67

€ 41,95



XCR2900786

2900786
Sangle de base.
Sangle pour coupe-bordures, débroussailleuses, tronçonneuses sur perche et taille-haies sur perche.

€ 15,25

€ 18,45

Débroussailleuse (accessoires)



	Accessoires bosmaaiers	HTVA	TVAC
XCR2920486	2920486 Fil nylon 2,4 mm / 50 m pour 82T12, T13, T16, T20, 82TB20, 82TBX20, TB20H.	€ 11,53	€ 13,95
XCR2920686	2920686 Couvercle de la bobine pour 82T12, T13, T16, T20, 82TB20, 82TBX20, TB20H.	€ 12,36	€ 14,95
XCR2920586	2920586 Bobine. Fil nylon 2,4 mm / 8 m pour 82T12, T13, T16, T20, 82TB20, 82TBX20, TB20H.	€ 18,97	€ 22,95
XCR2913786	2913786 Tête de coupe complète (fil nylon 2,4 mm / 8 m bobine et couvercle inclus) pour 82T12, T13, T16, T20, 82TB20, 82TBX20, TB20H.	€ 37,98	€ 45,95
XCR2910186	2910186 Scie circulaire	€ 29,71	€ 35,95
XCR2920786	2920786 Lame 3 dents - 300 mm pour T13, T16, T20, 82TB20, 82TBX20, TB20H.	€ 20,62	€ 24,95

Élagueuse (sur batterie)



XCR82TCS15

82TCS15

Élagueuse compacte et extrêmement légère.
Faibles vibrations.

Performance équivalente de 35 cc.

Efficace et sans entretien grâce au moteur à induction.

Livré avec harnais de batterie (2911186).

Pas de batterie possible dans la machine.

Livrée sans batterie et chargeur.

IPX4



	HTVA € 387,60	TVAC € 469,00
Voltage	82 V	
Moteur	Moteur à induction	
Puissance	1,5 kW	
Longueur guide	25,4 cm	
Vitesse de chaîne	24 m/s	
Info chaîne	25AP58E	
Capacité du réservoir d'huile	150 ml	
Code IP	IPX4	
Pas de chaîne	1/4"	
Jauge guide	0,050" - 1,3 mm	
Couple max.	1,6 Nm	
Poids	2,1 kg	



XCR82CS24

82CS24

Tronçonneuse professionnelle légère. Performance équivalente de 45 cc. Efficace et sans entretien grâce au moteur à induction.

Livrée sans batterie et chargeur.

IPX4



XCR82CS34

82CS34

Tronçonneuse professionnelle avec carter en magnésium. Couple très élevé. Performance équivalente de 60 cc. Efficace et sans entretien grâce au moteur à induction.

Livrée sans batterie et chargeur.

IPX4



XCRCS36

CS36

Tronçonneuse professionnelle avec carter en magnésium. Couple très élevé. Performance équivalente de 60 cc. Efficace et sans entretien grâce au moteur à induction.

Livrée sans batterie et chargeur.

IPX5



OPTIMUS™

HTVA
€ 329,75

TVAC
€ 399,00

Voltage	82 V
Moteur	Moteur à induction
Puissance	2,4 kW
Longueur guide	36 cm
Vitesse de chaîne	24 m/s
Info chaîne	90PX52E
Capacité du réservoir d'huile	180 ml
Code IP	IPX4
Pas de chaîne	3/8" - 90PX52E
Jauge guide	0,043" - 1,1 mm
Couple max.	2 Nm
Poids	3,1 kg

HTVA
€ 453,72

TVAC
€ 549,00

Voltage	82 V
Moteur	Moteur à induction
Puissance	3,4 kW
Longueur guide	38 cm
Vitesse de chaîne	24 m/s
Info chaîne	TXL64E
Capacité du réservoir d'huile	250 ml
Code IP	IPX4
Pas de chaîne	0.325" - TXL64E
Jauge guide	0,050" - 1,3 mm
Couple max.	2,0 Nm
Poids	4,55 kg

HTVA
€ 610,74

TVAC
€ 739,00

Voltage	82 V
Moteur	Moteur à induction
Puissance	3,6 kW
Longueur guide	45,72 cm
Vitesse de chaîne	30 m/s
Capacité du réservoir d'huile	320 ml
Code IP	IPX5
Pas de chaîne	3/8"
Jauge guide	0,050" - 1,3 mm
Couple max.	4,0 Nm
Poids	5,24 kg

Tronçonneuse (sur batterie)



XCRCS45

CS45

Tronçonneuse professionnelle avec carter en magnésium. Couple très élevé. Performance équivalente de 70 cc.

Efficace et sans entretien grâce au moteur à induction.

Livrée sans batterie et chargeur.

IPX5



HTVA
€ 866,94

TVAC
€ 1.049,00

Voltage	82 V
Moteur	Moteur à induction
Puissance	4,5 kW
Longueur guide	45,72 cm
Vitesse de chaîne	30 m/s
Capacité du réservoir d'huile	380 ml
Code IP	IPX5
Pas de chaîne	3/8"
Jauge guide	0,050" - 1,3 mm
Couple max.	5,2Nm
Poids	6,61 kg

Élagueuse sur perche (sur batterie)



XCRPST39

PST39

Tronçonneuse sur perche télescopique légère.

Moteur à induction - Sangle de base - Poignée fibre de carbone..

Livrée sans batterie et chargeur.

Batteries et chargeurs en option.

IPX5



HTVA
€ 528,10

TVAC
€ 639,00

Voltage	82 V
Moteur	Moteur à induction
Puissance	1,0 kW
Longueur guide	25,4 cm
Vitesse de chaîne	25 m/s
Info chaîne	25AP58E
Capacité du réservoir d'huile	150 ml
Code IP	IPX5
Longueur total	2,5 m - 3,9 m
Pas de chaîne	1/4"
Jauge guide	0,050" - 1,3 mm
Couple max.	1,2 Nm
Poids	4,64 kg



Accessoires tronçonneuses

HTVA

TVAC

XCR2902186	2902186 Chaîne - pas 0,325", largeur utile 1,3 mm, 56 E. Adaptable sur 82CS27 & 82CS34 avec guide de coupe 33 cm	€ 19,79	€ 23,95
XCR2902286	2902286 Chaîne - pas 0,325", largeur utile 1,3 mm, 64 E. Adaptable sur 82CS27 & 82CS34 avec guide de coupe 38 cm	€ 21,45	€ 25,95
XCR2902386	2902386 Chaîne - pas 0,325", largeur utile 1,3 mm, 72 E. Adaptable sur 82CS27 & 82CS34 avec guide de coupe 46 cm	€ 23,10	€ 27,95
XCR2907986	2907986 Chaîne 3/8" - 1,1 mm - 90PX, 52E. Pour 48CS18 & 82CS24 tronçonneuse	€ 19,79	€ 23,95
XCR2906786	2906786 Chaîne 1/4" - 1,3 mm - 25AP, 58 E. Pour PST39	€ 18,97	€ 22,95
XCR2908586	2908586 Chaîne - pas 3/8", largeur utile 1,1 mm, 90 PX, 45 E. Adaptable sur 82CS24 avec guide de coupe 30 cm	€ 17,31	€ 20,95
XCR2908086	2908086 Chaîne - pas 3/8", largeur utile 1,1 mm, 90 PX, 56 E. Adaptable sur 82CS24 avec guide de coupe 40 cm	€ 19,79	€ 23,95
XCR2921686	2921686 Chaîne pour guide 61 cm pour CS45.	€ 34,67	€ 41,95
XCR2921786	2921786 Chaîne pour guide 71 cm pour CS45	€ 42,93	€ 51,95
XCR2921886	2921886 Chaîne pour guide 71 cm - Powercut pour CS45.	€ 52,02	€ 62,95
XCR2921486	2921486 Chaîne pour guide 46 cm. Pour tronçonneuse CS36.	€ 26,40	€ 31,95
XCR2921586	2921586 Chaîne pour guide 51 cm. Pour tronçonneuses CS36 & CS 45.	€ 30,54	€ 36,95
XCR2919786	2919786 Guide de chaîne 25 cm pour tronçonneuse PST39 elagueuse sur perche	€ 19,79	€ 23,95
XCR2901886	2901886 Guide de chaîne 33 cm - Adaptable sur tronçonneuse 82CS27 & 82CS34	€ 21,45	€ 25,95
XCR2901986	2901986 Standard guide de chaîne 38 cm - Adaptable sur tronçonneuse 82CS27 & 82CS34	€ 25,58	€ 30,95
XCR2902086	2902086 46 cm Guide de chaîne - Adaptable sur tronçonneuse 82CS27 & 82CS34	€ 30,54	€ 36,95
XCR2907186	2907186 Guide de 35 cm avec roulette de nez - 3/8" - 1,1 mm. Pour 48CS18 & 82CS24 tronçonneuse	€ 16,90	€ 20,45
XCR2906686	2906686 Guide de 25 cm avec roulette de nez 1/4" - 1,3 mm. Pour 48PS.	€ 20,62	€ 24,95
XCR2908486	2908486 Guide de chaîne 30 cm sur 82CS24	€ 16,49	€ 19,95
XCR2907286	2907286 Guide de chaîne 40 cm sur 82CS24	€ 18,97	€ 22,95
XCR2921986	2921986 Guide Oregon 46 cm pour tronçonneuse CS36.	€ 69,38	€ 83,95
XCR2922086	2922086 Guide Oregon 51 cm pour CS36.	€ 79,30	€ 95,95
XCR2922186	2922186 Guide Oregon 51 cm pour CS45.	€ 88,39	€ 106,95
XCR2922286	2922286 Guide Oregon 61 cm pour CS45.	€ 132,19	€ 159,95
XCR2922386	2922386 Guide Oregon 71 cm pour CS45.	€ 148,72	€ 179,95



XCRHT61

HT61

Taille-haie - Moteur à induction - Poignée pivotante.

Transmission en magnésium.

2 vitesses de lame. Butée de protection.

Livré sans batterie et chargeur.

Batteries et chargeurs en option.



OPTIMUS™



XCRHT71

HT71

Taille-haie - Moteur à induction - Poignée pivotante.

Transmission en magnésium. 2 vitesses de lame.

Butée de protection.

Livré sans batterie et chargeur.

Batteries et chargeurs en option.



OPTIMUS™



XCR82HD62

82HD62

Taille-haie - Moteur à induction - Poignée pivotante.

Modèle à fixer à la ceinture de la batterie (2911086).

Transmission en magnésium. Butée de protection.

Livré sans batterie, chargeur et ceinture de batterie.

Batteries, chargeurs et ceinture de batterie en option.



OPTIMUS™

HTVA
€ 263,64

TVAC
€ 319,00

Voltage	82 V
Moteur	Moteur à induction
Lame	Double face, double action et double tranchant
Vitesse de lame	5.000 coupes/min
Code IP	IPX5
Pas	30 mm
Poignée pivotante	5 positions
Longueur de coupe efficace	610 mm
Poids	3,5 kg

HTVA
€ 304,96

TVAC
€ 369,00

Voltage	82 V
Moteur	Moteur à induction
Lame	Double face, double action et double tranchant
Vitesse de lame	5.000 coupes/min
Code IP	IPX5
Pas	30 mm
Poignée pivotante	5 positions
Longueur de coupe efficace	710 mm
Poids	3,8 kg

HTVA
€ 395,87

TVAC
€ 479,00

Voltage	82 V
Moteur	Moteur à induction
Lame	Double face, double action et double tranchant
Vitesse de lame	2.800-3.200-4.000-coupes/min
Code IP	IPX4
Poignée pivotante	5 positions
Longueur de coupe efficace	620 mm
Poids	3,7 kg

Accessoires XCR82HD62

HTVA

TVAC

XCR2909886

2909886

Ensemble complet de couteaux pré-assemblés avec entraînement.

Interchangeabilité simple et rapide. 75 cm

€ 147,93

€ 179,00



XCRPH22

PH22

Taille-haie sur perche - Moteur à induction - Poignée en aluminium
Angle des lames: 51 cm - Sangle
Angle de pivotement: -45° à 90° , réglable en 7 positions.
2 vitesses de lame. Butée de protection.
Livré sans batterie et chargeur.

HTVA
€ 395,87

TVAC
€ 479,00

Voltage	82 V
Lame	Double face, double action et double tranchant
Vitesse de lame	4.500 coupes/min
Code IP	IPX5
Longueur total	220 cm
Pas	30 mm
Longueur de coupe efficace	510 mm
Poids	4,2 kg



XCRPHT32

PHT32

Taille-haie sur perche télescopique - Moteur à induction - Poignée fibre de carbone.
Longueur de coupe: 51 cm - Sangle
Angle de pivotement: -45° à 90° réglable en 7 positions. 2 vitesses de lame.
Fonction de marche inverse pour se débarrasser de l'herbe.
Livré sans batterie et chargeur.
Batteries et chargeurs en option.

HTVA
€ 486,78

TVAC
€ 589,00

Voltage	82 V
Lame	Double face, double action et double tranchant
Vitesse de lame	4.500 coupes/min
Code IP	IPX5
Longueur total	250 - 320 cm
Pas	30 mm
Longueur de coupe efficace	510 mm
Poids	5,4 kg





XCRB26

NEW

B26

Souffleur à main – Moteur à induction.
Équipé d'une poignée au nouveau design pour davantage d'ergonomie, un poids réduit et une meilleure gestion de la chaleur.
Nouveau ventilateur en magnésium offrant plus de puissance de soufflage et moins de bruit.
Anneau d'usure métallique.
Performance équivalente de 27 cm³.
Livré sans batterie et chargeur.
Batteries et chargeurs en option.
IPX5



HTVA
€ 263,64

TVAC
€ 319,00

Moteur	Moteur à induction
Code IP	IPX5
Volume de l'air	1.300 m³/h
Vitesse de sortie d'air max.	44,72 m/s
Force de soufflage	26 N
Type de buse	Rond
Poids	2,5 kg

XCRBB36

BB36

Souffleur dorsal – Moteur sans balais – Régulateur de vitesse. Souffleur de feuilles dorsal ergonomique pour les travaux de grande envergure, tels que les parcs sportifs et les espaces publics. Boîtier de batterie à double fente résistant à l'eau.
Harnais de confort rembourré robuste.
Éclairage LED fonctionnel. Ventilateur en magnésium. 3 vitesses de soufflage.
Livré sans batterie ni chargeur.
Batteries et chargeurs disponibles en option.



HTVA
€ 528,10

TVAC
€ 639,00

Voltage	82 V
Moteur	Moteur à induction
Code IP	IPX5
Volume de l'air	1.274 m³/h
Vitesse de sortie d'air max.	360 km/h
Force de soufflage	36 N
Type de buse	Rond
Poids	6,75 kg



Ventilateur en magnésium pour un niveau sonore bas.





XCRPC300

PC300

Découpeuse à batterie.

Similaire à un moteur à essence de 65 cm³.

Idéal pour les travaux plus lourds.

Vitesse de disque élevée de 82 m/s.

Éclairage LED 400 lumens.

Livrée avec disque diamant 300 mm.

Livrée sans batterie et chargeur.

Batteries et chargeurs en option.



HTVA
€ 602,48

TVAC
€ 729,00

Voltage	82 V
Moteur	Moteur à induction
Puissance	2,5 kW
Vitesse	82 m/s
Diamètre disque	Ø 300 mm
Profondeur de travail	110 mm
Code IP	IPX4
Poids	5,7 kg



XCRPC350

PC350

Découpeuse à batterie.

Similaire à un moteur à essence de 74 cm³.

Idéal pour les travaux plus lourds.

Vitesse de disque élevée de 93 m/s.

Éclairage LED 400 lumens.

Livrée avec disque diamant 350 mm.

Livrée sans batterie et chargeur.

Batteries et chargeurs en option.



HTVA
€ 776,03

TVAC
€ 939,00

Voltage	82 V
Moteur	Moteur à induction
Puissance	4,3 kW
Vitesse	93 m/s
Diamètre disque	Ø 350 mm
Profondeur de travail	125 mm
Code IP	IPX4
Poids	6,13 kg



Performances de coupe exceptionnelles



Manipulation facile



Éclairage intégré



Protège-disque réglable

Disqueuse (accessoires)



Accessoires XCRPC300

HTVA

TVAC

XCR2910386	2910386 Disque abrasif en acier de 300 mm pour PC300.	€ 29,71	€ 35,95
XCR2910286	2910286 Disque diamant universel 300 mm coupe humide pour PC300.	€ 85,08	€ 102,95
XCR2910486	2910486 Disque diamant universel 300 mm coupe à sec pour PC300.	€ 159,46	€ 192,95
XCR2917586	2917586 Disque abrasif en acier de 350 mm pour PC350.	€ 37,15	€ 44,95
XCR2917686	2917686 Disque diamant universel 350 mm coupe à sec pour PC350.	€ 181,78	€ 219,95
XCR2911386	2911386 Réservoir d'eau 12 l pour PC300 & PC350.	€ 85,08	€ 102,95
XCR2915886	2915886 Chariot pour PC300 & PC350.	€ 825,62	€ 999,00



Brouette (sur batterie)



XCR82UC

82UC

Chariot de jardin - Modèle autotrtracté - Moteur à induction.

Benne basculante par vérin.

Frein de roue + roues arrière pivotantes.

Livré sans batterie et chargeur.

Batteries et chargeurs en option.



HTVA
€ 742,98

TVAC
€ 899,00

Voltage	82 V
Moteur	Moteur à induction
Vitesse	Avant 0 - 4 - 5,2 km/h Arrière 0 - 3 km/h
Pente max.	17 °
Benne basculante	Hydraulique
Capacité	100 l / 150 kg
Dimensions	131,5 x 67 x 110 cm
Attelage remorque	oui
Code IP	IPX4
Poids	32 kg

Tarière (sur batterie)



XCR82EA14

82EA14

82 V Puissante tarière avec un couple de 81 Nm. Cette machine offre puissance, polyvalence et facilité d'utilisation pour tous vos projets de forage.

Livrée avec une mèche (Ø 20,3 cm) et une rallonge.

Capacité de diamètre: 10 - 30,5 cm (avec des mèches optionnelles).

Performance équivalente de 45 cm³.

Livrée sans batterie ni chargeur.

Batteries et chargeurs disponibles en option.

HTVA
€ 428,93

TVAC
€ 519,00

Voltage	82 V
Moteur	Moteur à induction
Vitesse de travail	Max. 210 tpm
Niveau de vibration	3,0 m/s²
Couple max.	81 Nm
Longueur de perçage	88,9 cm
Axe de forage	Ø 22 mm
Poids	8,55 kg



Accessoires XCR82EA14



1309036	Rallonge 12" (30, 48 cm) pour tarière. Ø intérieur: 20 mm.
1309032	Jeu de couteaux avec visserie pour tarière 6".
1309037	Rallonge 18" (45, 72 cm) pour tarière. Ø intérieur: 20 mm.
1309038	Rallonge 32" (81, 28 cm) pour tarière. Ø intérieur: 20 mm.
1309031	Jeu de couteaux avec visserie pour tarière 4".
1309033	Jeu de couteaux avec visserie pour tarière 8".
1309034	Jeu de couteaux avec visserie pour tarière 10".
1309035	Jeu de couteaux avec visserie pour tarière 12".
1309026	Mèche à double fil - 4" (10, 16 cm) - Ø intérieur: 20 mm - longueur 82 cm
1309027	Mèche à double fil - Ø 6" (15, 24 cm) - Ø intérieur: 20 mm - longueur = 82 cm.
1309028	Mèche à double fil - Ø 8" (20, 32 cm) - Ø intérieur: 20 mm - longueur = 82 cm.
1309029	Mèche à double fil - Ø 10" (25, 40 cm) - Ø intérieur: 20 mm - longueur = 82 cm.
1309030	Mèche à double fil - Ø 12" (30, 48 cm) - Ø intérieur: 20 mm - longueur = 79 cm.





XCR82V180

82V180

Batterie 82 V - 2,5 Ah.

2,2 kW charge maximale / 180 Wh / 1,7 kg.

C bebat



XCR82V290P

82V290P

Batterie 82 V - 4 Ah .

3,2 kW charge maximale / 290 Wh / 2,0 kg.

C bebat



XCR82V360

82V360

Batterie 82 V - 5 Ah.

4 kW charge maximale / 360 Wh / 2,7 kg.

C bebat



XCR82V580P

82V580P

Batterie 82 V - 8 Ah

4 kW charge maximale / 580 Wh / 3,8 kg.

C bebat



XCR82V1150

82V1150

Batterie 82 V - 16 Ah.

7,2 kW charge maximale / 1.150 Wh / 7,7 kg.

C bebat

HTVA
€ 172,73

TVAC
€ 209,00

Batterie puissance	180 Wh
Voltage	82 V
Batterie charge électrique	2,5 Ah
Connectivité	Bluetooth
Puissance	2,2 kW
Poids	1,7 kg

HTVA
€ 271,90

TVAC
€ 329,00

Batterie puissance	290 Wh
Voltage	82 V
Batterie charge électrique	4 Ah
Connectivité	Bluetooth
Puissance	3,2 kW
Poids	2,0 kg

HTVA
€ 296,69

TVAC
€ 359,00

Batterie puissance	360 Wh
Voltage	82 V
Batterie charge électrique	5 Ah
Connectivité	Bluetooth
Puissance	4 kW
Poids	2,7 kg

HTVA
€ 420,66

TVAC
€ 509,00

Batterie puissance	580 Wh
Voltage	82 V
Batterie charge électrique	8 Ah
Connectivité	Bluetooth
Puissance	4 kW
Poids	3,8 kg

HTVA
€ 676,86

TVAC
€ 819,00

Batterie puissance	1.150 Wh
Voltage	82 V
Batterie charge électrique	16 Ah
Connectivité	Bluetooth
Puissance	7,2 kW
Code IP	IPX4
Poids	7,7 kg



XCRCORE200

CORE200

Batterie 82 V - 2,85 Ah.

3,7 kW charge maximale / 210 Wh / 1,5 kg.

Cbebat OPTIMUS™

NEW

HTVA
€ 263,64

TVAC
€ 319,00

Batterie puissance	210 Wh
Batterie type	OPTIMUS CORE
Voltage	82 V
Batterie charge électrique	2,8 Ah
Connectivité	Bluetooth
Puissance	3,7 kW
Poids	1,5 kg



XCRCORE300

CORE300

Batterie 82 V - 4 Ah

5 kW charge maximale / 295 Wh / 1,75 kg.

Cbebat OPTIMUS™

HTVA
€ 346,28

TVAC
€ 419,00

Batterie puissance	295 Wh
Batterie type	OPTIMUS CORE
Voltage	82 V
Batterie charge électrique	4 Ah
Connectivité	Bluetooth
Puissance	5 kW
Code IP	IPX4
Poids	1,75 kg



XCRCORE400

CORE400

Batterie 82 V - 5,5 Ah

6 kW charge maximale / 405 Wh / 2,2 kg.

Cbebat OPTIMUS™

HTVA
€ 428,93

TVAC
€ 519,00

Batterie puissance	405 Wh
Batterie type	OPTIMUS CORE
Voltage	82 V
Batterie charge électrique	5,5 Ah
Connectivité	Bluetooth
Puissance	6 kW
Code IP	IPX4
Poids	2,2 kg



XCRCORE530

CORE530

82 V batterie - 7,2 Ah

7,5 kW charge maximale / 531 Wh / 2,7 kg.

Cbebat OPTIMUS™

HTVA
€ 511,57

TVAC
€ 619,00

Batterie puissance	531 Wh
Batterie type	OPTIMUS CORE
Voltage	82 V
Batterie charge électrique	7,2 Ah
Connectivité	Bluetooth
Puissance	7,5 kW
Code IP	IPX4
Poids	2,7 kg



XCRCUBE10H

CUBE10HA1

Le Energy Cube 10 kWh est une source d'alimentation mobile et compacte destinée aux professionnels.

Grâce à sa grande capacité, toutes les batteries (y compris celles d'autres marques) peuvent être rechargées tout au long de la journée, à n'importe quel endroit.

Le Energy Cube peut être rechargé la nuit via une prise standard 240 V ou un chargeur EV de niveau 2, et connecté pendant la journée à des panneaux solaires montés sur le toit pour une recharge continue.

Équipé d'un module 4G pour des mises à jour instantanées de la localisation, de l'état de charge et de la capacité disponible.

Conçu pour être installé dans une remorque, un utilitaire ou une camionnette. Combiné avec le ChargeLink™ et le Power Distribution Module, plusieurs batteries Cramer ainsi que celles d'autres marques peuvent être rechargées.

NEW

HTVA
€ 12.395,87

TVAC
€ 14.999,00

Batterie puissance	10 kWh
Voltage	230 V
Poids	230 kg

Cbebat **OPTIMUS™**



XCR82C1G

82C1G

Chargeur / 82V / 4 A.



HTVA
€ 86,78

TVAC
€ 105,00

Voltage	82 V
Chargeur	4 A.



XCR82C2

82C2

Chargeur avec 2 emplacements de charge / 82V / 8 A.

Charge 2 batteries simultanément.



HTVA
€ 139,67

TVAC
€ 169,00

Voltage	82 V
Chargeur	8 A.



XCRCHD1300

CHD1300

Chargeur professionnel haute puissance avec 2 emplacements de charge / 82 V / 16 A.

Puissance max. : 1.280 W.

Recharge les batteries CORE jusqu'à 80 % en seulement 18 minutes. Indicateur LED pour une visibilité claire du niveau de charge.

Système de refroidissement optimisé.

Avec filtre à air remplaçable.

Montage mural.

NEW

HTVA
€ 263,64

TVAC
€ 319,00

Batterie type	OPTIMUS CORE
Voltage	82 V
Puissance	Max. 1.280 W
Chargeur	16 A.
Poids	2,25 kg



OPTIMUS



XCR82C6

82C6

Charge super rapide Charge.

Chargeur avec 6 emplacements de charge / 82V / 8 A.

Charge 6 x 82V 8 Ah batteries en 120 minutes.

HTVA
€ 470,25

TVAC
€ 569,00

Voltage	82 V
Chargeur	6 A.
Code IP	IPX4
Poids	19 kg



ChargeLink™

HTVA

TVAC



XCRCV30

CV30
Chargeur Mural ChargeLink™
Chargeur adapté au chargement de tous les OptimusZ et de la solution ChargeLink™ Wall Charger. Inclus avec chaque OptimusZ.
Également disponible séparément ou en tant qu'élément d'un système ChargeLink™ Combo.
Consommation d'électricité 3,0 kW.
230 V - 50 Hz.



€ 1.280,17

€ 1.549,00



XCRCLCADDY

CLCADDY
ChargeLink™ Caddy
Le Caddy polyvalent est mobile, équipé de grandes roues et d'une poignée extensible. Cette boîte offre une solution pratique pour le transport et la gestion de vos batteries. Chaque Caddy peut ranger 6 batteries Cramer 82V, y compris la nouvelle série CORE.
Conçu pour être compatible avec l'EnergyCube™ 10,2 kWh et le chargeur ChargeLink™ ETO.
Pour une productivité maximale, un Caddy contenant 6 batteries CORE200 peut être chargé à 80% en seulement 30 minutes lorsqu'il est connecté au chargeur mural ChargeLink™.



€ 428,93

€ 519,00



XCRCCLCOM

CLCOM
ChargeLink™ Communicator
Le Communicateur est le "cerveau" du système et régule la puissance de sortie au niveau approprié. L'alimentation passe du chargeur au Communicateur, puis à l'interrupteur.
Un seul Communicateur est nécessaire pour chaque système ChargeLink™.



€ 263,64

€ 319,00



XCRCCLSWITCH

CLSWITCH
ChargeLink™ Switch
L'interrupteur connecte le Caddy au système de charge.
Lorsque plusieurs Caddy sont connectés, l'interrupteur détecte automatiquement lorsque le Caddy situé en dessous est complètement chargé et transmet l'énergie à l'interrupteur suivant.
Les voyants LED sur l'interrupteur indiquent l'état de charge du Caddy connecté.



€ 346,28

€ 419,00



XCRCPDM4

PDM4
Power Distribution Module
Le module de distribution d'énergie à 4 ports (PDM) utilise toute la puissance d'une prise de 240 V pour charger plusieurs appareils.
Connectez jusqu'à 4 chargeurs simultanément et le PDM gère l'endroit où l'alimentation doit être fournie, évitant ainsi une surcharge du système.
Pour plus de polyvalence, le module de distribution d'énergie peut charger n'importe quelle marque et n'importe quelle tension.
Le PDM est entièrement compatible avec l'EnergyCube™, ce qui permet de charger encore plus de batteries.
+ Système extensible permettant d'ajouter des prises à un seul PDM.
+ La mémoire de la prise rétablit l'état en cas de coupure de courant.
+ Affiche la consommation totale de courant sur le display.



€ 742,98

€ 899,00



ChargeLink™ Combo M

HTVA

TVAC




XCRCLCOMB2WC	CLCOMB2WC Ensemble de ChargeLink™ avec: • 1x ChargeLink™ Communicator (CLCOM) • 2x ChargeLink™ Switch (CLSWITCH) • 2x ChargeLink™ Caddy (CLCADDY)  OPTIMUS	€ 1.569,42	€ 1.899,00
XCRCLCOMB2	CLCOMB2 Ensemble de ChargeLink™ avec: • 1x 3,3 kW ChargeLink™ Wall Charger (CV30) • 1x ChargeLink™ Communicator (CLCOM) • 2x ChargeLink™ Switch (CLSWITCH) • 2x ChargeLink™ Caddy (CLCADDY)  OPTIMUS	€ 2.561,16	€ 3.099,00

ChargeLink™ Combo L

HTVA

TVAC



XCRCLCOMB3	CLCOMB3 Ensemble de ChargeLink™ avec: • 1x 3,3 kW ChargeLink™ Wall Charger (CV30) • 1x ChargeLink™ Communicator (CLCOM) • 3x ChargeLink™ Switch (CLSWITCH) • 3x ChargeLink™ Caddy (CLCADDY)  OPTIMUS	€ 3.222,31	€ 3.899,00
-------------------	--	------------	------------





Batteries & chargeurs (accessoires)

HTVA

TVAC



XCR2900886

2900886
Harnais ergonomique - Modulaire et facile à porter.
Livré avec:
- ceinture de hanche
- plaque pour débroussailleuse
- sac à outils

€ 132,19

€ 159,95



XCR2911086

2911086
Ceinture port batterie avec nouveau connecteur avec:
- étui à batterie rigide
- étui à batterie souple
- câble de 1,7 m
- 3 anneaux de fixation
- adaptateur à batterie

€ 132,19

€ 159,95



XCR2911186

2911186
Harnais port batterie avec nouveau connecteur avec:
- étui à batterie rigide
- 3 anneaux de fixation
- adaptateur à batterie

€ 111,53

€ 134,95



XCR2922686

2922686
Harnais port batterie avec ancien connecteur avec:
- étui à batterie rigide
- câble de 1,7 m
- adaptateur à batterie
Compatible avec l'élagueuse 82TCS15.
L'adaptateur permet d'utiliser d'autres appareils avec ce harnais 82TCS15.

€ 119,79

€ 144,95



XCR2902886

2902886
Câble de connexion de 1,2 mètre de longueur avec nouveau connecteur.
Inclus 3 anneaux de fixation.

€ 32,19

€ 38,95



XCR2915586

2915586
Câble de connexion de 1,7 mètre de longueur.
Inclus 3 anneaux de fixation.
Seulement compatible avec la tronçonneuse 82TCS15.

€ 32,19

€ 38,95



XCR2901186

2901186
Adaptateur batterie avec câble fixe et nouveau connecteur.
Peut être utilisé en combinaison avec:
- harnais ergonomique 2900886
- kit de harnais 2922686
- étui à batterie 2912986
Cet adaptateur permet d'utiliser les harnais sur d'autres machines.

€ 38,80

€ 46,95



XCR2900786

2900786
Sangle de base.
Sangle pour coupe-bordures, débroussailleuses, tronçonneuses sur perche et taille-haies sur perche.

€ 15,25

€ 18,45



XCR2900986

2900986
Sac à dos.
Attachement pour un stockage supplémentaire des batteries.
A fixer sur le harnais ergonomique.

€ 42,93

€ 51,95



XCR2901586

2901586
Sac à outils.
Pour trousse de premiers soins, outils, smartphone, etc.

€ 11,53

€ 13,95

TEMPS DE CHARGE

Tous les temps de charge indiqués supposent que la batterie soit à la température appropriée et que la charge soit effectuée conformément aux instructions du manuel.



PRODUIT/BATTERIE			82V180 2,5 Ah - 180 Wh	82V290P 4 Ah - 290 Wh	82V360 5 Ah - 360 Wh	82V580P 8 Ah - 580 Wh
82C1G 4 A		1 batterie	30 min (80 %) 48 min (100 %)	48 min (80 %) 70 min (100 %)	60 min (80 %) 80 min (100 %)	96 min (80 %) 120 min (100 %)
82C2 4 A		1 batterie	24 min (80 %) 45 min (100 %)	24 min (80 %) 45 min (100 %)	30 min (80 %) 50 min (100 %)	48 min (80 %) 70 min (100 %)
		2 batteries	30 min (80 %) 50 min (100 %)	48 min (80 %) 70 min (100 %)	60 min (80 %) 80 min (100 %)	96 min (80 %) 135 min (100 %)
82C6 6x 4 A)		1 batterie	37 min	40 min	50 min	80 min
		2 batteries	37 min	40 min	50 min	80 min
		3 batteries	37 min	40 min	50 min	80 min
		4 batteries	2x 37 min 2x 50 min	2x 40 min 2x 80 min	2x 50 min 2x 100 min	2x 80 min 2x 160 min
		5 batteries	1x 37 min 4x 50 min	1x 40 min 4x 80 min	1x 50 min 4x 100 min	1x 80 min 4x 160 min
		6 batteries	50 min	80 min	100 min	160 min



Les batteries Cramer 82V fournissent à chaque machine 82V la puissance nécessaire afin de garantir des performances toujours optimales, même sous les charges les plus élevées et dans les conditions les plus exigeantes. Grâce aux chargeurs rapides 82V de Cramer, les batteries sont entièrement rechargées en rien de temps.

Les données présentées sont des estimations basées sur des applications standard.

AUTONOMIE



Batteries recommandées

PRODUIT/BATTERIE	82V180 2,5 Ah - 180 Wh	82V290P 4 Ah - 290 Wh	82V360 5 Ah - 360 Wh	82V580P 8 Ah - 580 Wh
82EA14	15 min	25 min	33 min	50 min
82UC	80 min (vitesse basse) 62 min (vitesse élevée)	100 min (vitesse basse) 82 min (vitesse élevée)	140 min (vitesse basse) 112 min (vitesse élevée)	190 min (vitesse basse) 152 min (vitesse élevée)
82ZT107 (avec 6 batteries)	3.500 m ² (entretien gazon) 2.500 m ² (gazon > 15 cm)	5.250 m ² (entretien gazon) 4.500 m ² (gazon > 15 cm)	7.000 m ² (entretien gazon) 5.100 m ² (gazon > 15 cm)	10.500 m ² (entretien gazon) 7.800 m ² (gazon > 15 cm)
82LT107 (avec 6 batteries)	3.500 m ² (entretien gazon) 2.500 m ² (gazon > 15 cm)	5.250 m ² (entretien gazon) 4.500 m ² (gazon > 15 cm)	7.000 m ² (entretien gazon) 5.100 m ² (gazon > 15 cm)	10.500 m ² (entretien gazon) 7.800 m ² (gazon > 15 cm)

AUTONOMIE

Batteries recommandées

PRODUIT/BATTERIE	82V1150 (2x) 16 Ah - 1.150 Wh	82V1150 (2x) 16 Ah - 1.150 Wh + 82V580P (4x) 8 Ah - 580 Wh
82ZT122	7.900 m ² (entretien gazon) 5.000 m ² (gazon > 15 cm)	15.800 m ² (entretien gazon) 11.700 m ² (vitesse élevée)



Toutes les durées indiquées sont des valeurs "jusqu'à" et sont mesurées sous charge, dans le cadre d'un travail sûr et contrôlé. Cela signifie que les produits ne sont pas sollicités jusqu'à leurs limites extrêmes.

Les "conditions légères" signifient que le produit fonctionne à 60–80 % de sa capacité.

Les "conditions de travail lourdes" signifient que le produit fonctionne à 80–100 % de sa capacité.

L'état de l'outil de coupe et la manière dont le produit est utilisé ont une influence importante sur la durée de fonctionnement. C'est pourquoi il est important de toujours maintenir vos outils de coupe et de sciage bien affûtés.

TEMPS DE CHARGE

Tous les temps de charge indiqués supposent que la batterie soit à la température appropriée et que la charge soit effectuée conformément aux instructions du manuel.



PRODUIT		CORE200 2,8 Ah - 210 Wh	CORE300 4 Ah - 295 Wh	CORE400 5,5 Ah - 405 Wh	CORE530 7,2 Ah - 531 Wh
CHD1300 (16 A)		1 batterie	16 min (80 %) 31 min (100 %)	18 min (80 %) 34 min (100 %)	22 min (80 %) 42 min (100 %)
		2 batteries	23 min (80 %) 38 min (100 %)	25 min (80 %) 42 min (100 %)	40,5 min (80 %) 59 min (100 %)
82C1G (4 A)		1 batterie	35 min (80 %) 55 min (100 %)	48 min (80 %) 75 min (100 %)	66 min (80 %) 97 min (100 %)
82C2 (4 A)		1 batterie	23 min (80 %) 38 min (100 %)	24 min (80 %) 50 min (100 %)	33 min (80 %) 61 min (100 %)
		2 batteries	35 min (80 %) 55 min (100 %)	48 min (80 %) 80 min (100 %)	66 min (80 %) 102 min (100 %)
82C6 (6x 4 A)		1 batterie	23 min (80 %) 38 min (100 %)	24 min (80 %) 50 min (100 %)	33 min (80 %) 61 min (100 %)
		2 batteries	23 min (80 %) 38 min (100 %)	24 min (80 %) 50 min (100 %)	33 min (80 %) 61 min (100 %)
		3 batteries	23 min (80 %) 38 min (100 %)	24 min (80 %) 50 min (100 %)	33 min (80 %) 61 min (100 %)
		4 batteries	2x 23 min (80 %) 2x 35 min (80 %) 2x 38 min (100 %) 2x 55 min (100 %)	2x 24 min (80 %) 2x 48 min (80 %) 2x 50 min (100 %) 2x 80 min (100 %)	2x 33 min (80 %) 2x 66 min (80 %) 2x 61 min (100 %) 2x 102 min (100 %)
		5 batteries	1x 23 min (80 %) 4x 35 min (80 %) 1x 38 min (100 %) 4x 55 min (100 %)	1x 24 min (80 %) 4x 48 min (80 %) 1x 50 min (100 %) 4x 80 min (100 %)	1x 33 min (80 %) 4x 66 min (80 %) 1x 61 min (100 %) 4x 102 min (100 %)
		6 batteries	35 min (80 %) 55 min (100 %)	44 min (80 %) 75 min (100 %)	66 min (80 %) 95 min (100 %)
		1 batterie	14 min (80 %) 26 min (100 %)	14 min (80 %) 27 min (100 %)	14 min (80 %) 28 min (100 %)
		2 batteries	14 min (80 %) 31 min (100 %)	14 min (80 %) 33 min (100 %)	16 min (80 %) 40 min (100 %)
		3 batteries	18 min (80 %) 37 min (100 %)	19 min (80 %) 40 min (100 %)	25 min (80 %) 45 min (100 %)
		4 batteries	22 min (80 %) 42 min (100 %)	24 min (80 %) 46 min (100 %)	32 min (80 %) 55 min (100 %)
CLCADDY en combinaison avec le système ChargeLink™ (3 kW)		5 batteries	26 min (80 %) 47 min (100 %)	29 min (80 %) 51 min (100 %)	38 min (80 %) 61 min (100 %)
		6 batteries	30 min (80 %) 52 min (100 %)	34 min (80 %) 57 min (100 %)	47 min (80 %) 71 min (100 %)
		5 batteries	26 min (80 %) 47 min (100 %)	29 min (80 %) 51 min (100 %)	38 min (80 %) 61 min (100 %)
		6 batteries	30 min (80 %) 52 min (100 %)	34 min (80 %) 57 min (100 %)	47 min (80 %) 71 min (100 %)

Temps de charge Optimus Core



Powered by intelligence

TEMPS DE CHARGE

Tous les temps de charge indiqués supposent que la batterie soit à la température appropriée et que la charge soit effectuée conformément aux instructions du manuel.



PRODUIT

CLCADDY en combinaison avec le système ChargeLink™. Nombre de batteries pouvant être chargées en 12 heures (indépendamment du nombre de caddies).



CORE200

2,8 Ah - 210 Wh

78 batteries

CORE300

4 Ah - 295 Wh

72 batteries

CORE400

5,5 Ah - 405 Wh

60 batteries


CORE530

7,2 Ah - 531 Wh

48 batteries

PRODUIT

CV30
ChargeLink™ Chargeur Mural
(3,3 kW)



ZTCS92

8 kWh

3 heures

ZTC122R

24 kWh

8 heures

ZTC132R

24 kWh

8 heures

ZTC152(R)

24 kWh

8 heures

ZTC182R

36 kWh









12 heures



AUTONOMIE

Batteries recommandées



PRODUIT/BATTERIE			CORE200 2,8 Ah - 210 Wh	CORE300 4 Ah - 295 Wh	CORE400 5,5 Ah - 405 Wh	CORE530 7,2 Ah - 531 Wh
LM530CS (avec 2 batteries) 			750 m ² (utilisation légère)	1.100 m ² (utilisation légère)	1.300 m ² (utilisation légère)	2.000 m ² (utilisation légère)
			450 m ² (utilisation intensive)	650 m ² (utilisation intensive)	800 m ² (utilisation intensive)	1.300 m ² (utilisation intensive)
			1.000 m ² (utilisation légère)	1.400 m ² (utilisation légère)	1.900 m ² (utilisation légère)	2.500 m ² (utilisation légère)
			550 m ² (utilisation intensive)	800 m ² (utilisation intensive)	1.000 m ² (utilisation intensive)	1.400 m ² (utilisation intensive)
ATM53A (avec 2 batteries) 			1.400 m ² (utilisation légère)	2.000 m ² (utilisation légère)	2.700 m ² (utilisation légère)	3.600 m ² (utilisation légère)
			850 m ² (utilisation intensive)	1.200 m ² (utilisation intensive)	1.500 m ² (utilisation intensive)	2.000 m ² (utilisation intensive)
			1.400 m ² (utilisation légère)	2.000 m ² (utilisation légère)	2.700 m ² (utilisation légère)	3.600 m ² (utilisation légère)
			850 m ² (utilisation intensive)	1.200 m ² (utilisation intensive)	1.500 m ² (utilisation intensive)	2.000 m ² (utilisation intensive)
ATM76S (avec 3 batteries) 			1.400 m ² (utilisation légère)	2.000 m ² (utilisation légère)	2.700 m ² (utilisation légère)	3.600 m ² (utilisation légère)
			850 m ² (utilisation intensive)	1.200 m ² (utilisation intensive)	1.500 m ² (utilisation intensive)	2.000 m ² (utilisation intensive)
			1.400 m ² (utilisation légère)	2.000 m ² (utilisation légère)	2.700 m ² (utilisation légère)	3.600 m ² (utilisation légère)
			850 m ² (utilisation intensive)	1.200 m ² (utilisation intensive)	1.500 m ² (utilisation intensive)	2.000 m ² (utilisation intensive)
ATM76SC (avec 3 batteries) 			1.400 m ² (utilisation légère)	2.000 m ² (utilisation légère)	2.700 m ² (utilisation légère)	3.600 m ² (utilisation légère)
			850 m ² (utilisation intensive)	1.200 m ² (utilisation intensive)	1.500 m ² (utilisation intensive)	2.000 m ² (utilisation intensive)
			1.400 m ² (utilisation légère)	2.000 m ² (utilisation légère)	2.700 m ² (utilisation légère)	3.600 m ² (utilisation légère)
			850 m ² (utilisation intensive)	1.200 m ² (utilisation intensive)	1.500 m ² (utilisation intensive)	2.000 m ² (utilisation intensive)
T13 	Tête nylon		29 min (utilisation légère)	40 min (utilisation légère)	55 min (utilisation légère)	72 min (utilisation légère)
			16 min (utilisation intensive)	22 min (utilisation intensive)	30 min (utilisation intensive)	39 min (utilisation intensive)
	Lame 3-dents		68 min (utilisation légère)	96 min (utilisation légère)	132 min (utilisation légère)	173 min (utilisation légère)
			32 min (utilisation intensive)	45 min (utilisation intensive)	62 min (utilisation intensive)	82 min (utilisation intensive)
T16 	Tête nylon		27 min (utilisation légère)	37 min (utilisation légère)	53 min (utilisation légère)	68 min (utilisation légère)
			17 min (utilisation intensive)	24 min (utilisation intensive)	34 min (utilisation intensive)	43 min (utilisation intensive)
	Lame 3-dents		59 min (utilisation légère)	81 min (utilisation légère)	116 min (utilisation légère)	149 min (utilisation légère)
			30 min (utilisation intensive)	42 min (utilisation intensive)	58 min (utilisation intensive)	76 min (utilisation intensive)
T20 	Tête nylon		27 min (utilisation légère)	37 min (utilisation légère)	53 min (utilisation légère)	70 min (utilisation légère)
			17 min (utilisation intensive)	24 min (utilisation intensive)	34 min (utilisation intensive)	49 min (utilisation intensive)
	Lame 3-dents		59 min (utilisation légère)	81 min (utilisation légère)	116 min (utilisation légère)	151 min (utilisation légère)
			30 min (utilisation intensive)	42 min (utilisation intensive)	58 min (utilisation intensive)	68 min (utilisation intensive)
TB20H 	Tête nylon		23 min (utilisation légère)	32 min (utilisation légère)	50 min (utilisation légère)	67 min (utilisation légère)
			14 min (utilisation intensive)	19 min (utilisation intensive)	28 min (utilisation intensive)	48 min (utilisation intensive)
	Lame 3-dents		57 min (utilisation légère)	79 min (utilisation légère)	106 min (utilisation légère)	137 min (utilisation légère)
			29 min (utilisation intensive)	40 min (utilisation intensive)	55 min (utilisation intensive)	72 min (utilisation intensive)
	Scie circulaire		36 min (utilisation légère)	49 min (utilisation légère)	72 min (utilisation légère)	92 min (utilisation légère)
			30 min (utilisation intensive)	42 min (utilisation intensive)	54 min (utilisation intensive)	74 min (utilisation intensive)

Toutes les durées indiquées sont des valeurs "jusqu'à" et sont mesurées sous charge, dans le cadre d'un travail sûr et contrôlé. Cela signifie que les produits ne sont pas sollicités jusqu'à leurs limites extrêmes.

Les "conditions légères" signifient que le produit fonctionne à 60-80 % de sa capacité.

Les "conditions de travail lourdes" signifient que le produit fonctionne à 80-100 % de sa capacité.

L'état de l'outil de coupe et la manière dont le produit est utilisé ont une influence importante sur la durée de fonctionnement. C'est pourquoi il est important de toujours maintenir vos outils de coupe et de sciage bien affûtés.

AUTONOMIE

Batteries recommandées



PRODUIT/BATTERIE	CORE200 2,8 Ah - 210 Wh	CORE300 4 Ah - 295 Wh	CORE400 5,5 Ah - 405 Wh	CORE530 7,2 Ah - 531 Wh
HT61 HT71	304 min (utilisation légère) 150 min (utilisation intensive)	304 min (utilisation légère) 150 min (utilisation intensive)	286 min (utilisation légère) 143 min (utilisation intensive)	563 min (utilisation légère) 268 min (utilisation intensive)
PH22 PHT32	234 min (utilisation légère) 116 min (utilisation intensive)	234 min (utilisation légère) 116 min (utilisation intensive)	493 min (utilisation légère) 251 min (utilisation intensive)	302 min (utilisation légère) 151 min (utilisation intensive)
CS36	28 min (utilisation légère) 20 min (utilisation intensive)	39 min (utilisation légère) 28 min (utilisation intensive)	52 min (utilisation légère) 41 min (utilisation intensive)	71 min (utilisation légère) 58 min (utilisation intensive)
CS45	26 min (utilisation légère) 14 min (utilisation intensive)	26 min (utilisation légère) 19 min (utilisation intensive)	37 min (utilisation légère) 28 min (utilisation intensive)	46 min (utilisation légère) 37 min (utilisation intensive)
PST39	50 min (utilisation légère) 30 min (utilisation intensive)	68 min (utilisation légère) 39 min (utilisation intensive)	88 min (utilisation légère) 51 min (utilisation intensive)	120 min (utilisation légère) 65 min (utilisation intensive)
B26	18 min (utilisation légère) 9 min (utilisation intensive)	21 min (utilisation légère) 12 min (utilisation intensive)	27 min (utilisation légère) 18 min (utilisation intensive)	35 min (utilisation légère) 25 min (utilisation intensive)
BB36 (avec 2 batteries)	25 min (utilisation légère) 11 min (utilisation intensive)	35 min (utilisation légère) 15 min (utilisation intensive)	45 min (utilisation légère) 19 min (utilisation intensive)	62 min (utilisation légère) 29 min (utilisation intensive)
PC300	55 min (utilisation légère) 21 min (utilisation intensive)	80 min (utilisation légère) 30 min (utilisation intensive)	110 min (utilisation légère) 40 min (utilisation intensive)	140 min (utilisation légère) 50 min (utilisation intensive)
PC350	53 min (utilisation légère) 20 min (utilisation intensive)	74 min (utilisation légère) 28 min (utilisation intensive)	102 min (utilisation légère) 39 min (utilisation intensive)	134 min (utilisation légère) 52 min (utilisation intensive)



PRODUIT	ZTCS92 8 kWh	ZTC122R 24 kWh	ZTC132R 24 kWh	ZTC152(R) 24 kWh	ZTC182R 36 kWh
Autonomie max. Surface max.	4,5 heures 28.000 m ²	8 heures 65.000 m ²	8 heures 75.000 m ²	8 heures 85.000 m ²	8 heures 100.000 m ²

Toutes les durées indiquées sont des valeurs "jusqu'à" et sont mesurées sous charge, dans le cadre d'un travail sûr et contrôlé. Cela signifie que les produits ne sont pas sollicités jusqu'à leurs limites extrêmes.

Les "conditions légères" signifient que le produit fonctionne à 60–80 % de sa capacité.

Les "conditions de travail lourdes" signifient que le produit fonctionne à 80–100 % de sa capacité.

L'état de l'outil de coupe et la manière dont le produit est utilisé ont une influence importante sur la durée de fonctionnement. C'est pourquoi il est important de toujours maintenir vos outils de coupe et de sciage bien affûtés.



VOTRE JARDIN, NOTRE EXPERTISE.



VOTRE JARDIN, NOTRE EXPERTISE.

Votre espace. Votre passion.

Votre transformation. ECHO Garden+ vous propose les outils dont vous avez besoin pour transformer votre espace en un endroit merveilleux.

Créé grâce à plus de 75 ans d'expérience dans l'industrie, les produits Garden+ sont les plus légers de toute notre gamme, tout en étant puissants et faciles d'utilisation. L'élagueuse sur perche DPPF-310 et le taille-haie sur perche DHCA-310, récemment lancés, élargissent la gamme et offrent la solution parfaite pour parfaire les zones difficiles d'accès et en hauteur. Nos outils vous permettent de vous adapter à vos besoins. Alors insérez la batterie, mettez sous tension et c'est parti.

UNE BATTERIE 40V QUI S'ADAPTE SUR TOUTE LA GAMME.

Changez de tâche sans effort grâce aux batteries compatibles avec toute la gamme Garden+, qui vous offrent une grande puissance et une grande autonomie. Les batteries 40V de 2 Ah et 4Ah qui sont au cœur du système sont adaptables sur tous les modèles de la gamme Garden+. Elles ont une grande autonomie et se rechargent facilement.

UNE GARANTIE SUR LAQUELLE VOUS POUVEZ COMPTER.

La gamme Garden+ est couverte par notre garantie particuliers 2 + 1. Chaque machine est garantie 2 ans et en enregistrant votre produit sur le site www.echobatterytool.com, vous bénéficierez d'une année supplémentaire.

Toutes les batteries ont une garantie fixe de 2 ans. L'expertise d'ECHO est intégrée dans chacun de ces outils alors cette garantie est notre engagement que vous recevrez une machine digne des standards ECHO.

Une machine sur laquelle vous pouvez compter en toute confiance.

GARDEN⁺

SERIES



www.echobatterytool.com

Tronçonneuse (sur batterie)



XECDCS310

DCS-310

ECHO 40V tronçonneuse avec technologie lithium-ion et moteur à induction.

Frein de chaîne électronique.

Livré sans chargeur et batterie Li-ion.



HTVA
€ 172,73

TVAC
€ 209,00

Voltage	40 V
Autonomie max.	max. 41 min
Longueur guide	30 cm
Vitesse de chaîne	17 m/s
Pas de chaîne	3/8" - 90PX45E
Jauge guide	0,043" - 1,1 mm
Référence guide	ECX222000150
Référence chaîne	90PX45E
Pression sonore LpA	85,0 dB(A)
Poids	2,9 kg

Coupe-bordures (sur batterie)

XECDSRM310L

DSRM-310

ECHO 40V coupe-bordures avec technologie Lithium-ion et moteur à induction.

Poignées recouvertes de caoutchouc.

Anneau de protection.

Livré sans chargeur et batterie Li-ion.



HTVA
€ 123,14

TVAC
€ 149,00

Voltage	40 V
Autonomie max.	max. 92 min
Largeur de coupe	30 cm
Diamètre tube	Ø 25,4 mm
Pression sonore LpA	83,9 dB(A)
Poids	2,35 kg

Taille-haie (sur batterie)

XECDHC310

DHC-310

ECHO 40V taille-haie avec technologie Lithium-ion et moteur à induction.

Lames affûtées sur 3 angles.

Avec poignée pivotante.

Livré sans chargeur et batterie Li-ion.



HTVA
€ 98,35

TVAC
€ 119,00

Voltage	40 V
Moteur	Moteur à induction
Autonomie max.	max. 118 min
Lame	Double face, double action et simple tranchant
Diamètre max.	Ø 18 mm
Vitesse de lame	3.000 coupes/min
Pas	26 mm
Longueur de coupe efficace	604 mm
Pression sonore LpA	84,0 dB(A)
Poids	2,65 kg

XECDPB310

DPB-310

ECHO 40V souffleur avec technologie Lithium-ion et moteur à induction.

Régulateur de vitesse, fonction boost et Système EZ-lock.

Livré sans chargeur et batterie Li-ion.



HTVA
€ 90,08

TVAC
€ 109,00

Voltage	40 V
Moteur	Moteur à induction
Autonomie max.	max. 21 min
Fonction boost	Oui
Volume de l'air	617 m³/h - 685 m³/h (boost)
Vitesse de sortie d'air max.	45,8 m/s- 50,6 m/s (boost)
Force de soufflage	Turbo mode 10.8 N
Norme	selon norme ANSI B175.2
Type de buse	Rond
Pression sonore LpA	89,0 dB(A)
Poids	2,2 kg

Taille-haie sur perche (sur batterie)



XECDHCA310

DHCA-310

ECHO 40V taille-haie avec technologie Lithium-ion et moteur à induction.

Lames affûtées sur 3 angles.

Inclinaison réglable des lames

sur 105° (+30° / -75°).

L'arbre divisé facilite le transport et le stockage.

Poignée souple surmoulée. Conception compacte et légère.

Livré sans chargeur et batterie Li-ion.



HTVA
€ 139,67

TVAC
€ 169,00

Voltage	40 V
Moteur	Moteur à induction
Autonomie max.	max. 111 min
Lame	Double face, double action et double tranchant
Vitesse de lame	3,000 coupes/min
Longueur total	246 cm
Pas	32 mm
Longueur de coupe efficace	490 mm
Pression sonore LpA	85,0 dB(A)
Poids	3,6 kg





XECDPPF310

DPPF-310

ECHO 40V élagueuse sur perche avec technologie Lithium-ion et moteur à induction.

Taille de l'outil extensible de 205 cm à 270 cm

Extensible de 205 cm à 270 cm avec la rallonge

fournie. Avec crochet à branches.

Peut être divisé en 3 parties, pour faciliter le

stockage et l'ajustement de la longueur.

Avec tendeur de chaîne et lubrification

automatique.

Livré sans chargeur et batterie Li-ion.

HTVA
€ 139,67

TVAC
€ 169,00

Voltage	40 V
Autonomie max.	max. 95 min
Longueur guide	20 cm
Vitesse de chaîne	8 m/s
Longueur total	205,6 - 269,6 cm
Pas de chaîne	3/8" - 91VXL39E
Jauge guide	0,050" - 1,3 mm
Référence guide	ECP022065080
Référence chaîne	ECP022065070
Pression sonore LpA	84,4 dB(A)
Poids	3,4 kg



Tondeuse à gazon (sur batterie)

XECDLM310-35P

DLM-310/35P

ECHO 40 V tondeuse à gazon

Modèle à pousser.

Techologie Lithium-ion et moteur à induction.

Guidon repliable et poignée souple.

Poignée de transport, kit mulching

et clé de sécurité.

Chassis en polypropylène - 1 verrou de batterie.

Livré sans chargeur et batterie Li-ion.

HTVA
€ 172,73

TVAC
€ 209,00

Voltage	40 V
Moteur	Moteur à induction
Autonomie max.	max. 46 min
Largeur de coupe	35 cm
Hauteur de coupe	20 - 70 mm
Réglage de hauteur	Centralisé, 5 niveaux
Sac de ramassage	40 l
Entraînement	A pousser
Pression sonore LpA	82,0 dB(A)
Poids	14,2 kg



XECDLM310-46P

DLM-310/46P

ECHO 40 V tondeuse à gazon

Modèle à pousser.

Techologie Lithium-ion et moteur à induction.

Guidon repliable et poignée souple.

3-en-1: ramasser, éjection latérale & kit mulching

Clé de sécurité - Chassis en acier -

2 verrous de batterie.

Livré sans chargeur et batterie Li-ion.



HTVA
€ 271,90

TVAC
€ 329,00

Voltage	40 V
Moteur	Moteur à induction
Autonomie max.	max. 45 min
Largeur de coupe	46 cm
Hauteur de coupe	25 - 80 mm
Réglage de hauteur	Centralisé, 7 niveaux
Sac de ramassage	55 l
Entraînement	A pousser
Poids	24,3 kg
Pression sonore LpA	84,2 dB(A)

XECDLM310-46SP

DLM-310/46SP

ECHO 40 V tondeuse à gazon

Modèle autotractée.

Techologie Lithium-ion et moteur à induction.

Guidon repliable et poignée souple.

3-en-1: ramasser, éjection latérale & kit mulching

Clé de sécurité - Chassis en acier -

2 verrous de batterie.

Livré sans chargeur et batterie Li-ion.



HTVA
€ 362,81

TVAC
€ 439,00

Voltage	40 V
Moteur	Moteur à induction
Autonomie max.	max. 39 min (1 batterie) max. 77 min (2 batteries)
Largeur de coupe	46 cm
Hauteur de coupe	25 - 80 mm
Réglage de hauteur	Centralisé, 7 niveaux
Sac de ramassage	55 l
Entraînement	Electromagnétique et variable
Pression sonore LpA	84,2 dB(A)
Poids	27,6 kg



XECLBP3680

LBP-36-80

Batterie 2 Ah - 80 Wh

Compatible avec le chargeur LC-3604.

Temps de charge à 80% : 46 min

Temps de charge à 100% : 100 min

GARDEN
SERIES

HTVA
€ 81,82

TVAC
€ 99,00

Batterie type	Garden + series Lithiumion
Batterie puissance	72 Wh
Voltage	36 V
Batterie charge électrique	2 Ah
Poids	0,7 kg



XECLBP36150

LBP-36-150

Batterie 4 Ah - 150 Wh

Compatible avec le chargeur LC-3604.

Temps de charge à 80% : 97 min

Temps de charge à 100% : 170 min

GARDEN
SERIES

HTVA
€ 128,10

TVAC
€ 155,00

Batterie type	Garden + series Lithiumion
Batterie puissance	150 Wh
Voltage	36 V
Batterie charge électrique	4 Ah
Poids	1,0 kg

XECLC3604

LC-3604

Chargeur pour les batteries ECHO 36 / 40 V.

GARDEN
SERIES

HTVA
€ 48,76

TVAC
€ 59,00

Batterie type	Garden + series Lithiumion
Voltage	36 V
Poids	0,68 kg



GARDEN
SERIES





TEMPS DE CHARGE

Tous les temps de charge indiqués supposent que la batterie soit à la température appropriée et que la charge soit effectuée conformément aux instructions du manuel.



PRODUIT/BATTERIE

48C



LBP-36-80
2 Ah - 80 Wh

46 min (80 %)
100 min (100 %)

LBP-36-150
4 Ah - 150 Wh

97 min (80 %)
170 min (100 %)

AUTONOMIE



PRODUIT/BATTERIE

DCS-310



LBP-36-80
2 Ah - 80 Wh

24 min

LBP-36-150
4 Ah - 150 Wh

42 min


DSRM-310



46 min
(10 inch / 25,4 cm)
28 min
(12 inch / 30,5 cm)

92 min
(10 inch / 25,4 cm)
51 min
(12 inch / 30,5 cm)

DHC-310



56 min

118 min

DPB-310



12 min
8 min
(Boost)

21 min
14 min
(Boost)


DHCA-310



59 min

111 min

DPPF-310



53 min

95 min

DLM-310/35P



26 min

46 min

DLM-310/46P



23 min

45 min

DLM-310/46SP



1 batterie

21 min

39 min

2 batteries

41 min

77 min

Toutes les durées indiquées sont des valeurs "jusqu'à" et sont mesurées sans charge.

Cela signifie que les produits ne sont pas sollicités jusqu'à leurs limites extrêmes.

L'état de l'outil de coupe et la manière dont le produit est utilisé ont une influence importante sur la durée de fonctionnement.

C'est pourquoi il est important de toujours maintenir vos outils de coupe et de sciage bien affûtés.



PROFESSIONAL BATTERY SERIES



56 V DE PUISSANCE : PERFORMANCES "PRO".

Notre système ECHO 56 eFORCE utilise les dernières avancées technologiques en matière de Lithium-ion, fournit une énergie de haute densité par rapport à la technologie des batteries traditionnelles qui sont moins puissantes.

Nous avons mis toute notre expertise dans notre série de produits à batterie 56 V et avons créé une gamme de produits puissants taillés pour les pros.

CONÇUS POUR RÉPONDRE À VOS BESOINS.

La gamme de produits à batterie ECHO convient pour tous les types de travaux, petits ou grands.

La batterie de 2,5 Ah est légère et confortable, celle de 5 Ah offre un temps d'utilisation plus important. Le chargeur rapide recharge votre batterie de 2,5 Ah à 80% en seulement 24 minutes et la 5 Ah en 48 minutes. Ce qui signifie pour vous: moins de temps d'attente pour rester concentré sur ce que vous avez à faire.

BATTERIE ADAPTABLE SUR TOUTE LA GAMME.

Nos batteries 2,5 Ah et 5 Ah sont compatibles avec toute la gamme de produits à batterie 56 V (sauf DCS-2500, DCS-2500T, DHC-2200R, DHC-2800R et DHCS-2800, qui sont uniquement compatibles avec la batterie 2,5 Ah). Donc si vous possédez plusieurs modèles de notre gamme de produits à batterie 56 V, vous pouvez n'acheter qu'une batterie qui s'adaptera sans souci sur tous les appareils.

GARANTIE DES PRODUITS A BATTERIE.

La série ECHO 56 eFORCE est construite selon les plus hauts standards de qualité et de performance, ce qui signifie que vous pouvez avoir une confiance totale dans vos outils. C'est pourquoi nous garantissons les batteries 2 ans et que comme, pour les autres produits ECHO, les appareils sont garantis 2 ans pour les professionnels et 5 ans pour les particuliers et 90 jours pour les loueurs. C'est aussi la raison pour laquelle vous choisissez les produits à batterie ECHO.





XECDHS3006

NEW

DHS-3006

Mini tronçonneuse ECHO 56V avec technologie Lithium-ion et moteur à induction.

Grâce à sa puissance et à son couple élevés, cette élagueuse peut être utilisée pour la taille et l'élimination des branches.

Avec réservoir d'huile, lubrification automatique et bouchon d'huile facile à ouvrir.

Tension de chaîne sans outil.

Compatible avec les batteries 2,5 Ah et 5 Ah.

Guide de 15 cm - Chaîne SpeedCut NANO 80TXL_ - 6".



HTVA
€ 172,73

TVAC
€ 209,00

Voltage	56 V
Moteur	Moteur à induction
Autonomie max.	TBA
Puissance	0,56 kW
Longueur guide	15 cm
Vitesse de chaîne	7,8 m/s
Pas de chaîne	0,325"
Jauge guide	0,043" - 1,1 mm
Poids	1,1 kg



Également disponible en kit

XECDHS3006-KIT

DHS-3006

Mini tronçonneuse ECHO 56V avec technologie Lithium-ion et moteur à induction.

Grâce à sa puissance et à son couple élevés, cette élagueuse peut être utilisée pour la taille et l'élimination des branches.

Avec réservoir d'huile, lubrification automatique et bouchon d'huile facile à ouvrir.

Tension de chaîne sans outil.

Compatible avec les batteries 2,5 Ah et 5 Ah.

Guide de 15 cm - Chaîne SpeedCut NANO 80TXL_ - 6".



HTVA
€412,40

TVAC
€499,00





XECS2500T

DCS-2500T

Élagueuse ECHO 56V avec technologie Lithium-ion et moteur à induction. La DCS-2500T est une élagueuse "tophandle" professionnelle et très légère avec un moteur 1.200 Watt.

Norme IPX4 (protection totale contre les projections d'eau)

La puissance de coupe est comparable avec le CS-2511T

25 cm guide 3/8" - 91PX chaîne OREGON.

Livré sans chargeur rapide et batterie Li-ion 2 Ah.

HTVA
€ 445,45

TVAC
€ 539,00

Voltage	56 V
Moteur	Moteur à induction
Autonomie max.	max. 30 min
Longueur guide	25 cm
Pas de chaîne	3/8" - 91PX40E
Jauge guide	0,050" - 1,3 mm
Référence guide	ECX121000003
Référence chaîne	ECX221000100
Pression sonore LpA	88,6 dB(A)
Poids	1,7 kg



XECS2500TC-NC

DCS-2500TC-NC

Élagueuse ECHO 56V avec technologie Lithium-ion et moteur à induction.

La DCS-2500TC-NC est une élagueuse "tophandle" professionnelle et très légère avec un moteur 1.200 Watt.

Norme IPX4 (protection totale contre les projections d'eau)

La puissance de coupe est comparable avec le CS-2511TESC-NC - 25 cm guide, Chaîne 1/4" - A4S.

Livré sans chargeur rapide et batterie Li-ion 2 Ah.

HTVA
€ 495,04

TVAC
€ 599,00

Voltage	56 V
Moteur	Moteur à induction
Autonomie max.	max. 30 min
Longueur guide	25 cm
Pression sonore LpA	88,6 dB(A)
Pas de chaîne	1/4" - A4S60E
Jauge guide	0,043" - 1,1 mm
Référence guide	ECX101000210
Référence chaîne	ECX201000020
Poids	1,7 kg



QUICK DRAW: L'anneau repliable breveté a été développé par ECHO en collaboration avec certains arboristes professionnels. Grâce à l'anneau repliable, l'élagueuse ECHO DCS-2500T peut être enlevée ou attachée à la ceinture de sécurité de l'utilisateur d'une seule main et en un seul mouvement.





XEEDCS3000T

DCS-3000T

Élagueuse ECHO 56V avec technologie Lithium-ion et moteur à induction.

La nouvelle DCS-3000T a un couple élevé et peut être utilisée pour la taille, l'enlèvement de branches et les petits travaux d'abattage. Idéal pour les arboriculteurs débutants ou comme outil d'appoint pour les professionnels expérimentés. Compatible avec les batteries 2,5 Ah et 5 Ah. Guide de 30 cm, pas de 0,325", jauge de 0,043 (1,1 mm).

NEW

HTVA
€ 280,17

TVAC
€ 339,00

Batterie type	56 V
Moteur	Moteur à induction
Autonomie max.	max. 30 min
Longueur guide	30 cm
Capacité du réservoir d'huile	0,27 l
Pas de chaîne	0,325" - 80TXL51E
Jauge guide	0,043" - 1,1 mm
Référence guide	ECX122000590
Référence chaîne	X201000021
Pression sonore LpA	95,1 dB(A)
Poids	3,0 kg



XEEDCS3500T

DCS-3500T

Élagueuse ECHO 56V avec technologie Lithium-ion et moteur à induction.

La nouvelle DCS-3500T est la tronçonneuse tophandle la plus puissante de la X-Serie pour les travaux d'arboriculture plus lourds.

Elle est la plus légère de sa catégorie avec seulement 2,2 kg (sans batterie), offre une meilleure maniabilité et un plus grand confort de travail dans de multiples positions et accroît la sécurité au travail. L'élagueuse pour l'arboriculteur professionnel. Compatible avec les batteries 2,5 Ah et 5 Ah. Guide de 35 cm, pas de 0,325", jauge de 0,043 (1,1 mm).

NEW

HTVA
€ 552,89

TVAC
€ 669,00

Batterie type	56 V
Moteur	Moteur à induction
Autonomie max.	max. 30 min
Longueur guide	35 cm
Capacité du réservoir d'huile	0,24 l
Pas de chaîne	0,325" - 80TXL59E
Jauge guide	0,043" - 1,1 mm
Référence guide	ECX123000820
Référence chaîne	X213000010
Pression sonore LpA	93,7 dB(A)
Poids	2,2 kg



Accessoires XEEDCS3000T & XEEDCS3500T

		HTVA	TVAC
ECX123000820	X123000820 Zaagblad 35 cm/14".	€ 45,00	€ 54,45
ECX213000010	X213000010 80TXL59E zaagketting voor 35 cm zaagblad.	-	-
ECX122000590	X122000590 Zaagblad 30 cm/12".	€ 17,60	€ 21,30
ECX212000000	X212000000 80TXL51E zaagketting voor 30 cm zaagblad.	€ 26,45	€ 32,00



XECS2500

DCS-2500

Tronçonneuse / élagueuse ECHO 56V avec technologie Lithium-ion et moteur à induction sur base de DCS2500T. Grâce à sa conception compacte, la DCS-2500 est une tronçonneuse maniable professionnelle très légère. La puissance de coupe est comparable au CS-2511WES. La nouvelle chaîne de 0,325 po offre 15 % de puissance de coupe en plus que les chaînes 90PX.

IPX4

Livré sans chargeur rapide et batterie Li-ion 2 Ah.

HTVA
€ 420,66

TVAC
€ 509,00

Voltage	56 V
Moteur	Moteur à induction
Autonomie max.	max 32 min
Longueur guide	30 cm
Pas de chaîne	0,325" - 80TXL51E
Jauge guide	0,043" - 1,1 mm
Référence guide	ECX122000570
Référence chaîne	ECX212000000
Pression sonore LpA	72,4 dB(A)
Poids	2,0 kg



XECS3500

DCS-3500

Nouvelle tronçonneuse ECHO 56V avec technologie lithiumion et moteur brushless. La DCS-3500 est dotée d'un moteur à courant continu optimisé, d'un accélérateur amélioré et d'une accélération plus précise. Cette tronçonneuse professionnelle et puissante avec un moteur de 1.800 Watts génère plus de puissance et les meilleures performances de sa catégorie. Avec une bonne éjection des poussières et des saletés et un système de déblocage pour la sécurité.

IPX4

Livré sans chargeur rapide et batterie Li-ion 4 Ah.

HTVA
€ 478,51

TVAC
€ 579,00

Voltage	56 V
Moteur	Moteur à induction
Autonomie max.	max 49 min
Longueur guide	35 cm
Pas de chaîne	3/8" - 90PX52E
Jauge guide	0,043" - 1,1 mm
Référence guide	ECX123000231
Référence chaîne	ECX223000150
Pression sonore LpA	98,6 dB(A)
Poids	2,8 kg



Accessoires XECDCS2500, XECCS2511WES, XECCS2511WESC-NC

HTVA

TVAC



XECCSBAGSMALL

CSBAGSMALL
Sac de transport pour tronçonneuses
DCS-2500, CS-2511WES & CS-2511WESC-NC.
Avec sangle amovible.

€ 15,70

€ 19,00

Élagueuse sur perche (sur batterie)

XECDPPT2600LW

DPPT-2600LW

Nouvelle élagueuse sur perche ECHO 56V avec technologie Lithium-ion et moteur à induction. La DPPT-2600LW est une élagueuse télescopique professionnelle sur perche, d'un poids très faible et équipée d'un nouveau collier de serrage. Augmentation de la productivité grâce au réglage facile de la longueur, à l'augmentation de la vitesse de la chaîne et à la réduction du poids de la tête de scie.

Livré avec une sangle.

IPX4

Livré sans chargeur rapide et batterie Li-ion 4 Ah.

HTVA
€ 718,18

TVAC
€ 869,00

Voltage	56 V
Moteur	Moteur à induction
Autonomie max.	max. 67 min
Longueur guide	25 cm
Longueur total	280 cm - 397 cm
Pas de chaîne	0,325" - 80TXL
Jauge guide	0,043" - 1,1 mm
Poids	5,0 kg





XECSR2400L

NEW

DSRM-2400/L

Débroussailleuse semi-professionnelle ECHO 56V avec technologie Lithium-ion et moteur à induction. Idéale pour les travaux de tonte classiques que pour les tâches plus exigeantes : herbes hautes, prairies et zones denses. Système de sécurité double action sur la gâchette avec vitesse variable – simple, confortable et rassurant.

Panneau LED intuitif avec indication du mode et du niveau de la batterie, comprenant des boutons de mode et de marche/arrêt.

Gâchette ergonomique à vitesse variable avec deux réglages de vitesse.

Livré avec tête de coupe Rapid-Loader 25 + fil Bluetwist Silent Line 2,4 mm.

Capot de protection pour lame inclus. Lame 3-dents en option.

Livré sans chargeur ni batterie.

HTVA
€ 296,69

TVAC
€ 359,00

Voltage	56V
Moteur	Moteur à induction
Autonomie max.	max. 59 min
Puissance	0,7 kW
Type de l'axe de transmission	Flexible
Diamètre axe	Ø 6,1 mm
Diamètre tube	Ø 25 mm
Tête de coupe	ECC6000229
Lame 3-dents	P021014310 option
Pression sonore LpA	74,5 dB(A)
Poids	4,4 kg



XECSR2400U

NEW

DSRM-2400/U

Débroussailleuse semi-professionnelle ECHO 56V avec technologie Lithium-ion et moteur à induction. Idéale pour les travaux de tonte classiques que pour les tâches plus exigeantes : herbes hautes, prairies et zones denses. Système de sécurité double action sur la gâchette avec vitesse variable – simple, confortable et rassurant.

Panneau LED intuitif avec indication du mode et du niveau de la batterie, comprenant des boutons de mode et de marche/arrêt.

Gâchette ergonomique à vitesse variable avec deux réglages de vitesse.

Livré avec tête de coupe Rapid-Loader 25 + fil Bluetwist Silent Line 2,4 mm.

Capot de protection pour lame inclus. Lame 3-dents en option.

Livré sans chargeur ni batterie.

HTVA
€ 321,49

TVAC
€ 389,00

Voltage	56V
Moteur	Moteur à induction
Autonomie max.	max. 59 min
Puissance	0,7 kW
Type de l'axe de transmission	Flexible
Diamètre axe	Ø 6,1 mm
Diamètre tube	Ø 25 mm
Tête de coupe	ECC6000229
Lame 3-dents	P021014310 option
Pression sonore LpA	74,0 dB(A)
Poids	4,9 kg



XECDSRM2600L

DSRM-2600L

Le coupe-bordures ECHO 56V avec technologie Lithium-ion et moteur à induction.

Le DSRM-2600/L répond aux besoins des utilisateurs les plus exigeants.

Il permet un travail très silencieux et sans pollution et avec peu de vibrations.

Parfaitement équilibré pour un meilleur confort de travail. Poignées avec revêtement en caoutchouc. Vitesse variable. Oeillet fixe pour accrocher facilement la débroussailleuse au harnais Livré avec tête de coupe SpeedFeed 400 et sangle de transport.

Lame 3-dents en option.

IPX4

Livré sans chargeur rapide et batterie Li-ion 4 Ah.



HTVA
€ 437,19

TVAC
€ 529,00

Voltage	56 V
Moteur	Moteur à induction
Autonomie max.	max. 43 min
Largeur de coupe	40 cm
Type de l'axe de transmission	Rigide
Diamètre axe	Ø 7 mm
Diamètre tube	Ø 25 mm
Tête de coupe	ECC6000109
Lame 3-dents	P021014310 option
Pression sonore LpA	78,5 dB(A)
Poids	3,2 kg



XECDSRM2600U

DSRM-2600U

Le coupe-bordures ECHO 56V avec technologie Lithium-ion et moteur à induction.

Le DSRM-2600/U répond aux besoins des utilisateurs les plus exigeants.

Il permet un travail très silencieux et sans pollution et avec peu de vibrations.

Parfaitement équilibré pour un meilleur confort de travail. Poignées avec revêtement en caoutchouc. Vitesse variable.

Oeillet fixe pour accrocher facilement la débroussailleuse au harnais.

Système de fixation du guidon: réglage facile du guidon. Conception plus ergonomique du guidon pour plus d'espace pour les jambes.

Livré avec tête de coupe SpeedFeed 400 et un harnais ergonomique.

Lame 3-dents en option.

IPX4

Livré sans chargeur rapide et batterie Li-ion 4 Ah.



HTVA
€ 461,98

TVAC
€ 559,00

Voltage	56 V
Moteur	Moteur à induction
Autonomie max.	max. 43 min
Largeur de coupe	40 cm
Type de l'axe de transmission	Rigide
Diamètre axe	Ø 7 mm
Diamètre tube	Ø 25 mm
Tête de coupe	ECC6000109
Lame 3-dents	P021014310 option
Pression sonore LpA	80,7 dB(A)
Poids	3,7 kg



XECSR3500L

NEW

DSRM-3500L

Débroussailleuse professionnelle ECHO 56V avec technologie Lithium-ion et moteur à induction. Meilleur rapport puissance/poids - faible poids avec une puissance mécanique équivalente à celle d'un moteur de 35 cm³/1,4 kW.

Pas de consommation d'énergie inutile grâce à la fonction AutoBoost commutable.

Panneau LED intuitif avec indication du mode et du niveau de la batterie, comprenant des boutons de mode et de marche/arrêt.

Gâchette ergonomique à vitesse variable avec trois réglages de vitesse.

Boîte de vitesses robuste à couple élevé "high-torque" pouvant être entretenue.

Livré avec tête de coupe SpeedFeed 400 et sangle. Lame 3-dents en option.

Livré sans chargeur ni batterie.

HTVA
€ 552,89

TVAC
€ 669,00

Voltage	56 V
Moteur	Moteur à induction
Autonomie max.	max. 57 min
Puissance	1,4 kW
Type de l'axe de transmission	Rigide
Diamètre axe	Ø 7 mm
Diamètre tube	Ø 25 mm
Tête de coupe	ECC6000109
Lame 3-dents	P021014310 option
Pression sonore LpA	79,6 dB(A)
Poids	3,9 kg





XECSR3500U

NEW

DSRM-3500U


Débroussailleuse professionnelle ECHO 56V avec technologie Lithium-ion et moteur à induction. Meilleur rapport puissance/poids – faible poids avec une puissance mécanique équivalente à celle d'un moteur de 35 cm³/1,4 kW. Avec système anti-vibration, lignes de position brevetées pour la mémorisation des réglages de la poignée et nouveau crochet de levage avec marquage de mémoire. Pas de consommation d'énergie inutile grâce à la fonction AutoBoost commutable. Panneau LED intuitif avec indication du mode et du niveau de la batterie, comprenant des boutons de mode et de marche/arrêt. Gâchette ergonomique à vitesse variable avec trois réglages de vitesse. Boîte de vitesses robuste à couple élevé "high-torque" pouvant être entretenue. Livré avec tête de coupe SpeedFeed 400 et un harnais ergonomique. Lame 3-dents en option.

Livré sans chargeur ni batterie.

HTVA
€ 602,48

TVAC
€ 729,00

Voltage	56 V
Moteur	Moteur à induction
Autonomie max.	max. 57 min
Puissance	1,4 kW
Type de l'axe de transmission	Rigide
Diamètre axe	Ø 7 mm
Diamètre tube	Ø 25 mm
Tête de coupe	ECC6000109
Lame 3-dents	P021014310 option
Pression sonore LpA	80,8 dB(A)
Poids	5,3 kg



XECSR3500UP

NEW

DSRM-3500/UP

Débroussailleuse professionnelle ECHO 56V avec technologie Lithium-ion et moteur à induction. Meilleur rapport puissance/poids – faible poids avec une puissance mécanique équivalente à celle d'un moteur de 35 cm³/1,4 kW. Avec système anti-vibration, lignes de position brevetées pour la mémorisation des réglages de la poignée et nouveau crochet de levage avec marquage de mémoire. Pas de consommation d'énergie inutile grâce à la fonction AutoBoost commutable. Panneau LED intuitif avec indication du mode et du niveau de la batterie, comprenant des boutons de mode et de marche/arrêt. Gâchette ergonomique à vitesse variable avec trois réglages de vitesse. Boîte de vitesses robuste à couple élevé "high-torque" pouvant être entretenue. Livré avec tête de coupe SpeedFeed 400, lame à 3 dents et nouveau harnais Ergo-Pro FLEX. Livré sans chargeur ni batterie.

HTVA
€ 652,07

TVAC
€ 789,00

Voltage	56 V
Moteur	Moteur à induction
Autonomie max.	max. 57 min
Puissance	1,4 kW
Type de l'axe de transmission	Rigide
Diamètre axe	Ø 7 mm
Diamètre tube	Ø 25 mm
Tête de coupe	ECC6000109
Lame 3-dents	P021014310
Pression sonore LpA	80,8 dB(A)
Poids	5,3 kg

XECDHC2200R

DHC-2200R

Taille-haie professionnel très léger ECHO 56V avec technologie Lithium-ion et moteur à induction avec rotor extérieur DC.

Lames affûtées sur 3 angles.

Entraînement entièrement neuf avec roulements à aiguilles de vilebrequin en cage, lames mobiles pour l'entretien, graisseur. Poignée rotative 5 positions. Fonction antiblocage.

Livré sans chargeur rapide et batterie Li-ion 2 Ah.



HTVA
€ 495,04

TVAC
€ 599,00

Voltage	56 V
Moteur	Moteur à induction
Autonomie max.	max 96 min
Lame	Double face, double action et double tranchant
Vitesse de lame	3.200 / 4.600 coupes/min
Pas	38 mm
Longueur de coupe efficace	562 mm
Pression sonore LpA	86 dB(A)
Poids	2,9 kg

Accessoires XECDHC2200R

HTVA

TVAC

ECX041000810

X041000810
Jeu de lames pour DHC-2200R sans nez et protection de coupe

€ 115,66

€ 139,95

XECDHC2800R

DHC-2800R

Taille-haie professionnel très léger ECHO 56V avec technologie Lithium-ion et moteur à induction avec rotor extérieur DC.

Lames affûtées sur 3 angles.

Entraînement entièrement neuf avec roulements à aiguilles de vilebrequin en cage, lames mobiles pour l'entretien, graisseur. Poignée rotative 5 positions. Fonction antiblocage.

Livré sans chargeur rapide et batterie Li-ion 2 Ah.



HTVA
€ 544,63

TVAC
€ 659,00

Voltage	56 V
Moteur	Moteur à induction
Autonomie max.	max. 92 min
Lame	Double face, double action et double tranchant
Vitesse de lame	3.200 / 4.600 coupes/min
Pas	38 mm
Longueur de coupe efficace	714 mm
Pression sonore LpA	86,2 dB(A)
Poids	3,1 kg

Accessoires XECDHC2800R

HTVA

TVAC

X041000820

X041000820
Jeu de lames pour DHC-2800R sans nez et protection de coupe

€ 132,19

€ 159,95



XECDHCS2800

DHCS-2800

Taille-haie simple professionnel très léger ECHO 56V avec technologie Lithium-ion et moteur à induction avec rotor extérieur DC.

Lames affûtées sur 3 angles.

Entraînement entièrement neuf avec roulements à aiguilles de vilebrequin en cage, lames mobiles pour l'entretien, graisseur.

Poignée rotative 5 positions. Fonction antiblocage.

Livré sans chargeur rapide et batterie Li-ion 2 Ah.



HTVA
€ 627,27

TVAC
€ 759,00

Voltage	56 V
Moteur	Moteur à induction
Autonomie max.	max. 96 min
Lame	Simple face, double action et double tranchant
Vitesse de lame	3.200 / 4.600 coupes/min
Pas	38 mm
Longueur de coupe efficace	714 mm
Pression sonore LpA	89,6 dB(A)
Poids	2,9 kg





XECDHCAS2600HD

DHCAS-2600HD

Nouvelle taille-haie sur perche (modèle court) ECHO 56V avec technologie Lithium-ion et moteur à induction.

Taille-haie léger et silencieux pour une utilisation polyvalente et des tâches professionnelles.

Lames affûtées sur 3 angles.

La boîte de transmission est de haute qualité.

Butée de protection.

Le moteur et la batterie sont placés sur la ligne d'axe pour un équilibre optimal.

Vitesse variable en 3 modes (Low, Mid & High) et accélérateur variable pour un contrôle précis de la coupe en gros et en fin.

Inclinaison des lames réglable sur 135° (+45° / -90°).

IPX4

Livré sans chargeur rapide et batterie Li-ion.



HTVA
€ 585,95

TVAC
€ 709,00

Voltage	56 V
Moteur	Moteur à induction
Autonomie max.	max 103 min
Lame	Double face, double action et double tranchant
Vitesse de lame	3.500 / 4.050 / 4.600 coupes/min
Longueur total	219,8 cm
Pas	35 mm
Longueur de coupe efficace	536 mm
Type de l'axe de transmission	Flexible
Diamètre axe	Ø 6,1 mm
Diamètre tube	Ø 25 mm
Pression sonore LpA	86,2 dB(A)
Poids	4,3 kg



XECDHCA2600HD

DHCA-2600HD

Nouvelle taille-haie sur perche (modèle long) ECHO 56V avec technologie Lithium-ion et moteur à induction.

Taille-haie léger et silencieux pour une utilisation polyvalente et des tâches professionnelles.

Lames affûtées sur 3 angles. La boîte de transmission est de haute qualité.

Butée de protection.

Le moteur et la batterie sont placés sur la ligne d'axe pour un équilibre optimal.

Vitesse variable en 3 modes (Low, Mid & High) et accélérateur variable pour un contrôle précis de la coupe en gros et en fin. Inclinaison des lames réglable sur 135° (+45° / -90°).

IPX4

Livré sans chargeur rapide et batterie Li-ion.



HTVA
€ 602,48

TVAC
€ 729,00

Voltage	56 V
Moteur	Moteur à induction
Autonomie max.	max 103 min
Lame	Double face, double action et double tranchant
Vitesse de lame	3.500 / 4.050 / 4.600 coupes/min
Longueur total	248,3 cm
Pas	35 mm
Longueur de coupe efficace	536 mm
Type de l'axe de transmission	Flexible
Diamètre axe	Ø 6,1 mm
Diamètre tube	Ø 25 mm
Pression sonore LpA	83,4 dB(A)
Poids	4,4 kg



XECDPAS2600

DPAS-2600

Système multifonctions ECHO 56V avec technologie lithium-ion et moteur à induction. Le DPAS-2600 répond aux besoins des utilisateurs les plus exigeants. Il permet un travail très silencieux, sans pollution et avec peu de vibrations. Poignées avec revêtement en caoutchouc. Vitesse variable en 3 modes (Low, Mid & High). IPX4
Livré sans chargeur rapide et batterie Li-ion.

HTVA
€ 412,40

TVAC
€ 499,00

Voltage	56 V
Moteur	Moteur à induction
Code IP	IPX4
Type de l'axe de transmission	Flexible
Diamètre axe	Ø 6,1 mm
Diamètre tube	Ø 25 mm
Pression sonore LpA	75,2 tot 94,4 dB(A)
Poids	2,4 kg



Accessoires XECDPAS2600

HTVA

TVAC

	XECSMTA-DTB MTA-DTB Coupe bordures / débroussailluse pour DPAS-2600. 0,9 kg - 81,8 cm. Tête fil nylon et 2 capots de protection (1 pour la lame, 1 pour la tête nylon) inclus. Lame 3-dents en option (ECP021014310) Temps d'utilisation avec le fil nylon: - batterie 2,3 Ah: 14 min (High mode) - batterie 4,5 Ah: 49 min (Low) - 34 min (Mid) - 27 min (High) Temps de travail: max. 32 min.	€ 139,67	€ 169,00
	XECSMTA-DAH MTA-DAH Taille-haie sur perche court pour système multifonction DPAS-2600. Longueur de coupe efficace (lame double) 53,6 cm 135° (+45° / -90°) réglable Butée de protection - Vitesse de lame rapide : max. 3.472 cpm Lames affûtées à 3 angles Temps de travail: max. 99 min.	€ 379,34	€ 459,00
	XECSMTA-DPP MTA-DPP Elagueuse sur perche pour DPAS-2600 système multifonction 1,3 kg - 146,4 cm - Guide 25 cm - Pas de chaîne 1/4" Temps de travail: max. 48 min.	€ 247,11	€ 299,00
	XECSMTA-PB MTA-PB Accessoire souffleur pour système multifonctions PAS-2620ES & DPAS-2600. 1,8 kg - 63,5 cm - Axe de transmission: 10,5 mm Vitesse de l'air : 52,86 m/s Volume de l'air : 654 m³/h Temps de travail: max. 11 min.	€ 156,20	€ 189,00
	XECSMTA-LE/E MTA-LE/E Accessoire dresse-bordures pour système multifonctions PAS-2620ES & DPAS-2600. 2,4 kg - 78,7 cm - Lame: 19,7 cm. Temps de travail: max. 96 min.	€ 165,46	€ 199,00
	XECSMTA-TC MTA-TC Houe bineuse pour système multifonctions PAS-2620ES & DPAS-2600. 2,3 kg - 90,7 cm - Lame 22 cm - Largeur de travail 16,1 cm Temps de travail: max. 147 min.	€ 329,75	€ 399,00
	XECSMTA-PS MTA-PS Brosse pour système multifonctions PAS-2620ES & DPAS-2600. 5,3 kg - 79,7 cm - Largeur de travail 59,8 cm Temps de travail: max. 126 min.	€ 470,25	€ 569,00

XECDPB2500

DPB-2500

Souffleur ECHO 56V avec technologie Lithium-ion et moteur à induction.

Régulateur de vitesse, fonction boost.

Aspire l'air des deux côtés.

Construction du ventilateur axial.

IPX4

Livré sans chargeur rapide et batterie Li-ion.



XECDPB2600

DPB-2600

Souffleur ECHO 56V avec technologie Lithium-ion et moteur à induction. Régulateur de vitesse, fonction boost et Système EZ-lock.

IPX4

Livré sans chargeur rapide et batterie Li-ion 4 Ah.



TWYND: Aspire l'air des deux côtés, pour plus de puissance et d'équilibre.



XECDPB2500 & XECDPB2600 Accessoires

ECPBSHOULDERSTRAP

PBSHOULDERSTRAP
Bandoulière pour ECHO DPB-2500, DPB-2600, PB-2520 & PB-2620.

EC99944100026

99944100026
Kit pour le nettoyage des gouttières pour modèles: DPB-2600, PB-251, PB-255ES, PB-580, PB-625, PB-2520 & PB-2620.
Fourni avec des lunettes de sécurité.

HTVA
€ 288,43

TVAC
€ 349,00

Voltage	56 V
Moteur	Moteur à induction
Autonomie max.	max. 26 min
Code IP	IPX4
Fonction boost	Oui
Régulateur de vitesse	Oui
Volume de l'air	769,8 m³/h 896,4 m³/h (boost)
Vitesse de sortie d'air max.	56,7 m/s 65,9 m/s (boost)
Force de soufflage	11,8 N 16 N (boost)
Type de buse	Rond
Pression sonore LpA	77,6 dB(A)
Poids	2,6 kg

HTVA
€ 412,40

TVAC
€ 499,00

Voltage	56 V
Moteur	Moteur à induction
Autonomie max.	max. 20 min
Code IP	IPX4
Pression sonore LpA	82 dB(A)
Fonction boost	Oui
Régulateur de vitesse	Oui
Volume de l'air	697 m³/h 798 m³/h (boost)
Vitesse de sortie d'air max.	69,7 m/s 79,5 m/s (boost)
Force de soufflage	12,8 N 16,7 N (boost)
Type de buse	Rond
Poids	2,5 kg


XECDTT2100

DTT-2100

Coupe-bordures en forme de T ECHO 56V avec technologie Lithium-ion et moteur à induction. Ce coupe-bordures prévient les dommages aux surfaces et empêche les projectiles de s'éparpiller.

Les lames peuvent être facilement remplacées. Les roues et le traîneau garantissent une utilisation en douceur sur toutes les surfaces. Inclinaison des lames réglable sur 0, 15, 30 et 45° IPX4

Livré sans chargeur rapide et batterie Li-ion.



	HTVA € 643,80	TVAC € 779,00
Voltage	56 V	
Moteur	Moteur à induction	
Autonomie max.	max 80 min	
Largeur de coupe	464 mm	
Lame	Double action et double tranchant	
Pas	30 mm	
Type de l'axe de transmission	Flexible	
Diamètre axe	Ø 6,1 mm	
Diamètre tube	Ø 25 mm	
Pression sonore LpA	86,3 dB(A)	
Poids	3,7 kg	

Accessoires XECDTT2100

ECP200001520

P200001520
Jeu de lames pour DTT-2100. Complet avec capot de protection.
Facile à démonter et à remplacer avec 2 vis hexagonales / inbus.

	HTVA	TVAC
	€ 98,35	€ 119,00

Tondeuse à gazon (sur batterie)

XECDLM5100SP

DLM-5100SP

ECHO 56 V tondeuse à gazon.

Modèle autotractée à vitesse variable.

Techologie Lithium-ion et moteur à induction.

Régule automatique de la vitesse de coupe et fonction "boost".

Guidon repliable et poignée souple.

3-en-1: ramasser, éjection latérale & kit mulching (inclus).

Clé de sécurité - Chassis en acier - Éclairage avant LED. Emplacement de batterie double: passe automatiquement de la 1ère à la 2ème batterie. IPX4

Livré sans chargeur et batterie Li-ion.



	HTVA € 561,16	TVAC € 679,00
--	------------------	------------------

Voltage	56 V	
Moteur	Moteur à induction	
Autonomie max.	max. 80 min (1 batterie) max. 157 min (2 batteries)	
Largeur de coupe	51,5 cm	
Hauteur de coupe	25 - 80 mm	
Réglage de hauteur	Centralisé, 7 niveaux	
Sac de ramassage	60 l	
Roues	Ø 203 / 254 mm	
Entraînement	Electromagnétique et variable	
Code IP	IPX4	
Pression sonore LpA	81,4 dB(A)	
Poids	299 kg	



XECLBP56V125

NEW

LBP-56V125

La batterie de 2,5 Ah est légère et confortable pour travailler. Successeur du LBP-50150 avec 11 % d'autonomie en plus et des contacts améliorés. Tension : 50 V/ 56 V

Type de batterie : 56e Force Lithium-ion

Capacité de la batterie : 126 Wh

Poids : 1 kg



HTVA
€ 180,99

TVAC
€ 219,00

Batterie type	56e Force Lithiumion
Batterie puissance	126 Wh
Voltage	50,4 V
Batterie charge électrique	2,5 Ah
Poids	1,0 kg



XECLBP56V250

NEW

LBP-56V250

La batterie de 5,0 Ah est légère et confortable pour travailler. Successeur du LBP-50250 avec 11 % d'autonomie en plus et des contacts améliorés. Tension : 50 V/ 56 V

Type de batterie : 56e Force Lithium-ion

Capacité de la batterie : 252 Wh

Poids : 1,8 kg



HTVA
€ 255,37

TVAC
€ 309,00

Batterie type	56e Force Lithiumion
Batterie puissance	252 Wh
Voltage	50,4 V
Batterie charge électrique	5 Ah
Poids	1,8 kg



XECLC56V4A

NEW

LC-56V4A

Chargeur rapide pour les batteries ECHO 50 & 56 V.



HTVA
€ 98,35

TVAC
€ 119,00

Batterie type	56e Force Lithiumion
Voltage	50,4 V
Chargeur	4 A



XECLCJQ560C

LCJQ-560C

Chargeur rapide pour les batteries ECHO 50 & 56 V.



HTVA
€ 100,00

TVAC
€ 121,00

Batterie type	56e Force Lithiumion
Voltage	50,4 V

XECLCJU560C

LCJU-560C

Chargeur ultra rapide pour les batteries ECHO 50 & 56 V.



HTVA
€ 163,64

TVAC
€ 198,00

Batterie type	56e Force Lithiumion
Voltage	50,4 V

TEMPS DE CHARGE

Tous les temps de charge indiqués supposent que la batterie soit à la température appropriée et que la charge soit effectuée conformément aux instructions du manuel.



PRODUIT/BATTERIE		LBP-56V125 2,5 Ah - 126 Wh	LBP-56V250 5 Ah - 252 Wh
LCJQ-560	 1 batterie	28 min (80 %) 47 min (100 %)	56 min (80 %) 86 min (100 %)
LCJU-560C	 1 batterie	28 min (80 %) 47 min (100 %)	27 min (80 %) 52 min (100 %)
LC-56V4A	 1 batterie	38 min	75 min



AUTONOMIE



PRODUIT/BATTERIE	LBP-56V125 2,5 Ah - 126 Wh	LBP-56V250 5 Ah - 252 Wh
DHS-3006 	à déterminer	à déterminer
DCS-2500T DCS-2500TC 	30 min	-
DCS-3000T 	21 min	50 min
DCS-3500T 	à déterminer	51 min
DCS-2500 	32 min	-
DCS-3500 	38 min	49 min
DPPT-2600LW 	33 min (Lo) 25 min (Mid) 20 min (Hi)	67 min (Lo) 51 min (Mid) 41 min (Hi)
DSRM-2400/L DSRM-2400/U 	24 min (Lo) 20 min (Hi) (avec RL25)	59 min (Lo) 44 min (Hi) (avec RL25)
	53 min (Lo) 45 min (Hi) (avec RL25)	115 min (Lo) 102 min (Hi) (avec RL25)
DSRM-2600/L DSRM-2600/U 	31 min (avec SF400)	43 min (avec SF400)
DSRM-3500/L DSRM-3500/U 	27 min (Lo) 18 min (Hi) 13 min (Boost) (avec RL25)	57 min (Lo) 39 min (Hi) 28 min (Boost) (avec RL25)
	69 min (Lo) 54 min (Hi) 42 min (Boost) (avec RL25)	137 min (Lo) 115 min (Hi) 92 min (Boost) (avec RL25)



Toutes les durées indiquées sont des valeurs "jusqu'à" et sont mesurées sans charge.

Cela signifie que les produits ne sont pas sollicités jusqu'à leurs limites extrêmes.

L'état de l'outil de coupe et la manière dont le produit est utilisé ont une influence importante sur la durée de fonctionnement.

C'est pourquoi il est important de toujours maintenir vos outils de coupe et de sciage bien affûtés.

AUTONOMIE



PRODUIT/BATTERIE			LBP-56V125 2,5 Ah - 126 Wh	LBP-56V250 5 Ah - 252 Wh
DHC-2200R DHC-2800R DHCS-2800			96 min (Lo) 65 min (Hi)	-
DHCAS-2600HD DHCA-2600HD			54 min (Lo) 45 min (Mid) 36 min (Hi)	103 min (Lo) 87 min (Mid) 72 min (Hi)
DPAS-2600		MTA-PB	-	11 min
		MTA-LE/E	-	96 min
		MTA-DAH	-	99 min
		MTA-TC	-	147 min
		MTA-DTB	-	32 min (avec SF400)
		MTA-DPP	-	48 min
		MTA-PS	-	126 min
DPB-2500			12 min 8 min (Boost)	26 min 16 min (Boost)
DPB-2600			8 min	20 min
DTT-2100			76 min	159 min
DLM-5100SP		1 batterie	39 min 28 min (Boost)	80 min 57 min (Boost)
		2 batteries	77 min 55 min (Boost)	157 min 112 min (Boost)



Toutes les durées indiquées sont des valeurs "jusqu'à" et sont mesurées sans charge.

Cela signifie que les produits ne sont pas sollicités jusqu'à leurs limites extrêmes.

L'état de l'outil de coupe et la manière dont le produit est utilisé ont une influence importante sur la durée de fonctionnement.

C'est pourquoi il est important de toujours maintenir vos outils de coupe et de sciage bien affûtés.

XEACS2200

ACS-2200

Robuste et facile d'utilisation.

Avec réglage de tension de chaîne sans outil et équipée d'une lubrification automatique de la chaîne.



HTVA
€ 164,46

TVAC
€ 199,00

Voltage	230 V
Puissance	2.200 W
Longueur guide	38,5 cm
Vitesse de chaîne	11 m/s
Capacité du réservoir	250 ml
Pas de chaîne	3/8" - 91PJ056X
Jauge guide	0,050" - 1,3 mm
Référence guide	160SDEA041
Référence chaîne	EC91PJ056X
Poids	4,3 kg

Taille-haie (électrique)

XEHC500

HC-500

Taille-haie électrique de haute qualité.

Lames ultra légères découpées au laser et rectifiées au diamant.



HTVA
€ 139,67

TVAC
€ 169,00

Voltage	230 V
Puissance	500 W
Lame	Double face, double action et simple tranchant
Vitesse de lame	2.500 coupes/min
Pression sonore LpA	88 dB(A)
Pas	18 mm
Longueur de coupe efficace	450 mm
Poids	1,9 kg

XEHC610

HCR-610

Taille-haie électrique de haute qualité.

Avec poignée pivotante.



HTVA
€ 197,52

TVAC
€ 239,00

Voltage	230 V
Puissance	700 W
Lame	Double face, double action et simple tranchant
Pression sonore LpA	86 dB(A)
Pas	29 mm
Longueur de coupe efficace	600 mm
Poids	3,92 kg



XECEGT350

EGT-350

Coupe-bordures électrique.

Livré avec tête double fil.

Poignée pivotante. Manche télescopique.

Tête pivotante 180°. Anneau de protection.



HTVA

€ 90,08

TVAC

€ 109,00

Voltage	230 V
Puissance	350 W
Largeur de coupe	25 cm
Cassette	EC13005035
Pression sonore LpA	82 dB(A)
Poids	2,1 kg



XECEGT520

EGT-520

Coupe-bordures électrique.

Livré avec tête double fil.

Poignée pivotante. Manche télescopique.

Tête pivotante 180°. Anneau de protection.

Roue de support



HTVA

€ 98,35

TVAC

€ 119,00

Voltage	230 V
Puissance	520 W
Largeur de coupe	30 cm
Cassette	EC13001777
Pression sonore LpA	82 dB(A)
Poids	2,2 kg

Accessoires XECEGT350 & XECEGT520

HTVA

TVAC



EC13005035

EC13005035
Fil nylon 1,4 mm pour EGT350.

€ 8,22

€ 9,95

EC13001777

EC13001777
Fil nylon 1,6 mm pour EGT520 et GT600.

€ 9,05

€ 10,95

XECCS2511TES/25R

CS-2511TES

Élagueuse pour la taille douce.

Élagueuse "tophandle" très légère et puissante.

La plus légère et la plus puissante de sa catégorie.



HTVA
€ 461,98

TVAC
€ 559,00

Puissance	1,1 kW / 1,51 ch
Cilindrée	25 cc
Longueur guide	25 cm
Pas de chaîne	3/8" - 91PX40E
Jauge guide	0,050" - 1,3 mm
Référence guide	ECX121000003
Référence chaîne	ECX221000100
Aide de démarrage	Easy Start
Pression sonore LpA	99,7 dB(A)
Poids	2,3 kg

XECCS2511TESC-NC

CS-2511TESC-NC

Élagueuse avec guide carving pour la taille douce et précise.

Élagueuse "tophandle" très légère et puissante.

La plus légère et la plus puissante de sa catégorie.

Dotée d'un guide avec une jauge de 0,043", cette élagueuse a une coupe encore plus nette et plus rapide.

15% plus de rendement comparé au CS-2511TESC.



HTVA
€ 495,04

TVAC
€ 599,00

Puissance	1,1 kW / 1,51 ch
Cilindrée	25 cc
Longueur guide	25 cm
Pas de chaîne	1/4" - A4S60E
Jauge guide	0,043" - 1,1 mm
Référence guide	ECX201000020
Référence chaîne	ECX101000210
Aide de démarrage	Easy Start
Pression sonore LpA	99,7 dB(A)
Poids	2,3 kg

XECCS2511TESC/25

CS-2511TESC

Élagueuse avec guide carving pour la taille douce et précise.

Élagueuse "tophandle" très légère et puissante. La plus légère et la plus puissante de sa catégorie.



HTVA
€ 516,53

TVAC
€ 625,00

Puissance	1,11 kW / 1,51 ch
Cilindrée	25 cc
Longueur guide	25 cm
Pression sonore LpA	99,7 dB(A)
Pas de chaîne	1/4" - 5AP60E
Jauge guide	0,050" - 1,3 mm
Référence guide	ECX101000200
Référence chaîne	EC43161010030
Aide de démarrage	Easy Start
Poids	2,3 kg



XECCS280TES/25RC

CS-280TES

Élagueuse "tophandle" avec hautes performances et maniabilité maximum.

ES = Système "Easy start" pour un démarrage du moteur très aisé et sans effort.

HTVA
€ 412,40TVAC
€ 499,00

Puissance	1,07 kW / 1,46 ch
Cilindrée	26,9 cc
Longueur guide	25 cm
Pas de chaîne	3/8" - 91PX40E
Jauge guide	0,050" - 1,3 mm
Référence guide	ECX121000003
Référence chaîne	ECX221000100
Aide de démarrage	Easy Start
Pression sonore LpA	98,9 dB(A)
Poids	3,0 kg

XECCS362TES

CS-362TES

Élagueuse "tophandle".

Poignée ergonomique avec repose-mains breveté pour plus de confort.

HTVA
€ 495,04TVAC
€ 599,00

Puissance	1,50 kW / 2,04 ch
Cilindrée	35,8 cc
Longueur guide	35 cm
Pas de chaîne	3/8" - 91PX53E
Jauge guide	0,050" - 1,3 mm
Référence guide	ECX123000551
Référence chaîne	ECX223000130
Aide de démarrage	Easy Start
Pression sonore LpA	99,6 dB(A)
Poids	3,6 kg



XECCS2511WES

CS-2511WES

Tronçonneuse / élagueuse très légère et puissante.

La plus légère et la plus puissante de sa catégorie.



HTVA
€ 461,98

TVAC
€ 559,00

Puissance	1,1 kW / 1,5 ch
Cilindrée	25 cc
Longueur guide	30 cm
Pas de chaîne	3/8" - 91PX47E
Jauge guide	0,050" - 1,3 mm
Référence guide	ECX122000341
Référence chaîne	ECX222000140
Aide de démarrage	Easy Start
Pression sonore LpA	98,5 dB(A)
Poids	2,6 kg

XECCS2511WESC-NC

CS-2511WESC-NC

Tronçonneuse / élagueuse très légère et puissante. La plus légère et la plus puissante de sa catégorie.

Avec un guide avec une jauge de 0.043", cette tronçonneuse a une coupe encore plus nette et plus rapide.

15% plus de rendement comparé au CS-2511WES.



HTVA
€ 495,04

TVAC
€ 599,00

Puissance	1,1 kW / 1,5 ch
Cilindrée	25 cc
Longueur guide	25 cm
Pression sonore LpA	98,5 dB(A)
Pas de chaîne	1/4" - A4S60E
Jauge guide	0,043" - 1,1 mm
Référence guide	ECX101000210
Référence chaîne	ECX201000020
Aide de démarrage	Easy Start
Poids	2,6 kg

Accessoires XEEDCS2500, XECCS2511WES, XECCS2511WESC-NC

HTVA

TVAC



XECCSBAGSMALL

CSBAGSMALL
Sac de transport pour tronçonneuses
DCS-2500, CS-2511WES & CS-2511WESC-NC.
Avec sangle amovible.

€ 15,70

€ 19,00

XECCS362WES

CS-362WES

Tronçonneuse dernière génération qui répond aux dernières normes d'émission.

Une qualité professionnelle avec une grande puissance de coupe. Ergonomique et légère.



HTVA
€ 495,04

TVAC
€ 599,00

Puissance	1,49 kW / 2,03 ch
Cilindrée	35,8 cc
Longueur guide	35 cm
Pas de chaîne	3/8" - 91PX53E
Jauge guide	0,050" - 1,3 mm
Référence guide	ECX123000551
Référence chaîne	ECX223000130
Aide de démarrage	Easy Start
Pression sonore LpA	100,3 dB(A)
Poids	3,8 kg

XECCS310ES/35RC

CS-310ES

Le meilleur choix pour les consommateurs exigeants. Couple très élevé, accès au filtre facile.

Pompe de lubrification entraînée par le pignon de chaîne. ES = Système "Easy start".



HTVA
€ 247,11

TVAC
€ 299,00

Puissance	1,1 kW / 1,5 ch
Cilindrée	30,5 cc
Longueur guide	35 cm
Pas de chaîne	3/8" - 91VXL53E
Jauge guide	0,050" - 1,3 mm
Référence guide	ECX123000551
Référence chaîne	ECX223000080
Aide de démarrage	Easy Start
Pression sonore LpA	98,2 dB(A)
Poids	4,0 kg

XECCS3410/35RC

NEW

CS-3410

Tronçonneuse très légère et polyvalente pour l'utilisateur occasionnel. La CS-3410 est idéale pour couper du bois de chauffage ou abattre de petits arbres. Pratiquement aucune fuite d'huile grâce au réservoir d'huile à 2 chambres et au système de ventilation unique d'ECHO.

EasyStart pour un démarrage facile.

Interrupteur de pression pour un redémarrage simple et rapide. Pré-filtre G-Force contre la saleté et la poussière. Système anti-vibration.

Capot facilement amovible.



HTVA
€ 280,17

TVAC
€ 339,00

Puissance	1,3 kW
Cilindrée	34,4 cc
Longueur guide	35 cm
Pas de chaîne	3/8" - 91VXL53E
Jauge guide	0,050" - 1,3 mm
Référence guide	ECX123000551
Référence chaîne	ECX223000080
Aide de démarrage	Easy Start
Pression sonore LpA	97,5 dB(A)
Poids	3,7 kg

XECCS3510ES

CS-3510ES

Tronçonneuse légère et polyvalente.

EasyStart pour un démarrage facile.

Interrupteur de pression pour un redémarrage simple et rapide. Pré-filtre G-Force contre la saleté et la poussière.

Le capot peut être démonté sans outils.

Système anti-vibration.



HTVA
€ 313,22

TVAC
€ 379,00

Puissance	1,51 kW / 2,05 ch
Cilindrée	34,4 cc
Longueur guide	35 cm
Pas de chaîne	3/8" - 90PX52E
Jauge guide	0,043" - 1,1 mm
Référence guide	ECX123000231
Référence chaîne	ECX223000150
Aide de démarrage	Easy Start
Pression sonore LpA	101,0 dB(A)
Poids	3,7 kg

XECCS3510ESAC

CS-3510AC

La tronçonneuse idéale pour un usage privé, telle que la coupe de bois de chauffage et de petits travaux de sciage. AC signifie Choke Automatique: L'électrovanne du carburateur contrôle la quantité de carburant en fonction de la température du moteur. Démarrez facilement le moteur sans lever le choke. Empêche de "noyer" le moteur. Vous pouvez sauter 4 étapes pendant le démarrage! Couvercle démontable sans outil Flux d'air et d'évacuation des poussières améliorés Système anti-vibration.



HTVA
€ 371,07

TVAC
€ 449,00

Puissance	1,51 kW / 2,05 ch
Cilindrée	34,4 cc
Longueur guide	35 cm
Pas de chaîne	3/8" - 90PX52E
Jauge guide	0,043" - 1,1 mm
Référence guide	ECX123000231
Référence chaîne	ECX223000150
Aide de démarrage	Easy Start
Pression sonore LpA	101,0 dB(A)
Poids	3,8 kg

XECCS4010-NC

CS-4010-NC

Tronçonneuse fiable à usage universel avec moteur puissant. ES = Système "Easy start"
G-Force pré-filtre contre la saleté et la poussière.



HTVA
€ 453,72

TVAC
€ 549,00

Puissance	1,91 kW / 2,60 ch
Cilindrée	41,6 cc
Longueur guide	38 cm
Pas de chaîne	0.325" - 95TXL64E
Jauge guide	0,050" - 1,3 mm
Référence guide	ECX123000670
Référence chaîne	ECX243000020
Aide de démarrage	Easy Start
Pression sonore LpA	100,4 dB(A)
Poids	4,2 kg

XECCS4010-EC38S95

CS-4010EC

Tronçonneuse fiable à usage universel avec moteur puissant ES = Système "Easy start"
G-Force pré-filtre contre la saleté et la poussière.
Avec un nouveau système de régulation électronique qui facilite le démarrage sans choke et maintient le régime stable lorsque la machine n'est pas en cours d'utilisation. De plus, ce système améliore les performances d'accélération en augmentant l'alimentation en carburant



HTVA
€ 478,51

TVAC
€ 579,00

Puissance	1,91 kW / 2,60 ch
Cilindrée	41,6 cc
Longueur guide	38 cm
Pas de chaîne	0,325" - 95TXL64E
Jauge guide	0,050" - 1,3 mm
Référence guide	ECX123000670
Référence chaîne	ECX243000020
Aide de démarrage	Easy start - Electronic control
Pression sonore LpA	100,4 dB(A)
Poids	4,2 kg

XECCS4510ES-NC

CS-4510ES-NC

Tronçonneuse puissante avec moteur stratifié pour moins d'émissions.
Faibles vibrations. Nouveau filtre à air pour une meilleure filtration.
Équipé d'une chaîne 95TXL pour une efficacité de sciage plus élevée.



HTVA
€ 495,04

TVAC
€ 599,00

Puissance	2,3 kW / 3,1 ch
Cilindrée	45 cc
Longueur guide	38 cm
Pas de chaîne	0,325" - 95TXL64E
Jauge guide	0,050" - 1,3 mm
Référence guide	ECX123000670
Référence chaîne	ECX243000020
Aide de démarrage	Easy Start
Pression sonore LpA	101,1 dB(A)
Poids	5,0 kg

XECCS4920-NC

CS-4920-NC

Tronçonneuse fiable à usage universel avec moteur puissant

ES = Système "Easy start"

G-Force pré-filtre contre la saleté et la poussière.

Le capot peut être démonté sans outils.



HTVA
€ 561,16

TVAC
€ 679,00

Puissance	2,5 kW / 3,4 ch
Cilindrée	50,1 cc
Longueur guide	45 cm
Pas de chaîne	0.325" - 95TXL72E
Jauge guide	0,050" - 1,3 mm
Référence guide	ECX125000510
Référence chaîne	ECX245000060
Aide de démarrage	Easy Start
Pression sonore LpA	102,5 dB(A)
Poids	5,0 kg

XECCS4310SX-NC

CS-4310SX-NC

Tronçonneuse professionnelle avec moteur longue course: avec beaucoup de puissance et couple.

G-Force pré-filtre contre la saleté et la poussière.



HTVA
€ 685,12

TVAC
€ 829,00

Puissance	2,3 kW / 3,1 ch
Cilindrée	42,9 cc
Longueur guide	40 cm
Pas de chaîne	0.325" - 95TXL68E
Jauge guide	0,050" - 1,3 mm
Référence guide	ECX124000770
Référence chaîne	ECX244000110
Aide de démarrage	Easy Start
Pression sonore LpA	102,0 dB(A)
Poids	4,3 kg

XECCS590/45LRS

CS-590

Tronçonneuse professionnelle dotée d'un carter moulé sous pression en alliage de magnésium. Avec dispositif anti-vibration et filtre longue durée pour tous types de travaux. Avec valve de décompression automatique.



HTVA
€ 701,65

TVAC
€ 849,00

Puissance	2,98 kW / 4,05 ch
Cilindrée	59,8 cc
Longueur guide	45 cm
Pas de chaîne	3/8" - 73LPX64E
Jauge guide	0,058" - 1,5 mm
Référence guide	ECX125000171
Référence chaîne	ECX265000060
Aide de démarrage	Valve de décompression
Pression sonore LpA	102,7 dB(A)
Poids	6,0 kg

XECCS501SX-NC

CS-501SX-NC

Tronçonneuse professionnelle avec moteur longue course, comparable aux machines 55 cc. Avec beaucoup de puissance et couple. Un contrôle hyper efficace des flux d'air et d'évacuation des poussières assure un niveau de performance inégalé. Avec un bon dispositif anti-vibration. Carter en alliage de magnésium. Valve de décompression semi-automatique pour un démarrage facile.



HTVA
€ 759,50

TVAC
€ 919,00

Puissance	2,57 kW / 3,50 ch
Cilindrée	50,2 cc
Longueur guide	45 cm
Pas de chaîne	0,325" - 95TXL72E
Jauge guide	0,050" - 1,3 mm
Référence guide	ECX125000490
Référence chaîne	ECX245000060
Aide de démarrage	Valve de décompression
Pression sonore LpA	105,5 dB(A)
Poids	4,7 kg



Accessoires

HTVA

TVAC

XECCSBAG

CSBAG
Sac de transport pour tronçonneuse avec sangle amovible et 2 poches pour accessoires et réserve d'huile.

€ 36,36

€ 44,00

XECCS621SX

CS-621SX

Tronçonneuse de la dernière génération qui répond aux dernières normes d'émission. Moteur longue course, comparable aux machines 80 cc. Avec beaucoup de puissance et couple. Guide super-pro - Double griffe. Un contrôle hyper efficace des flux d'air et d'évacuation des poussières assure un niveau de performance inégalé. Avec un bon dispositif antivibration. Carter en alliage de magnésium. Valve de décompression semi-automatique pour un démarrage facile.



HTVA
€ 908,26

TVAC
€ 1.099,00

Puissance	3,2 kW / 4,4 ch
Cilindrée	59,8 cc
Longueur guide	50 cm
Pas de chaîne	3/8" - 73LPX72E
Jauge guide	0,058" - 1,5 mm
Référence guide	ECX126000191
Référence chaîne	ECX266000060
Aide de démarrage	Valve de décompression
Pression sonore LpA	103,2 dB(A)
Poids	6,3 kg

XECCS7310SX/60RU

CS-7310SX

Tronçonneuse super professionnelle avec moteur longue course: avec beaucoup de puissance et couple. Très maniable car très bien équilibrée pour moins de fatigue et plus de productivité. Boucle en aluminium avec poignée en caoutchouc. Système de filtre à air G-Force, système de séparation de la poussière par centrifugation: réduit le besoin d'entretien. Valve de décompression pour un démarrage facile. Capteur de chaîne rotatif et tendeur de chaîne latérale. Bouchons avec leviers pour un remplissage de l'huile et du carburant facile. Écrous anti-chute. Guide super-pro - Double griffe.



HTVA
€ 1.073,55

TVAC
€ 1.299,00

Puissance	4,1 kW / 5,6 ch
Cilindrée	73,5 cc
Longueur guide	60 cm
Pas de chaîne	3/8" - 73LPX84E
Jauge guide	0,058" - 1,5 mm
Référence guide	ECX128000110
Référence chaîne	ECX268000040
Aide de démarrage	Valve de décompression
Pression sonore LpA	104,6 dB(A)
Poids	6,7 kg



XECPPF236ES

PPF-236ES

Élagueuse sur perche.
Longueur fixe 240 cm.

HTVA
€ 528,10

TVAC
€ 639,00

Puissance	0,7 kW / 1,0 ch
Cilindrée	21,2 cc
Longueur guide	25 cm
Longueur total	238,8 cm
Pas de chaîne	3/8" - 91VXL39E
Jauge guide	0,050" - 1,3 mm
Référence guide	ECX121000060
Référence chaîne	EC91VXL39CQ
Aide de démarrage	Easy Start
Pression sonore LpA	90,8 dB(A)
Poids	5,8 kg



XECPT2620HES

PPT-2620HES

Élagueuse sur perche télescopique.
Longueur max avec la rallonge (en option)
jusqu'à 490 cm.



HTVA
€ 726,45

TVAC
€ 879,00

Puissance	1,04 kW / 1,41 ch
Cilindrée	25,4 cc
Longueur guide	30 cm
Longueur total	271,6 cm - 370,4 cm
Pas de chaîne	3/8" - 91VXL44E
Jauge guide	0,050" - 1,3 mm
Référence guide	X122000460
Référence chaîne	ECX222000110
Aide de démarrage	Easy Start
Pression sonore LpA	93,3 dB(A)
Poids	7,7 kg



Accessoires

HTVA

TVAC

XECHBC-KIT	HBC-KIT Guide & chaîne. 2,3 kg - Guide 25 cm - pour PPF-236ES.	€ 147,93	€ 179,00
XECHCAA-2402A	HCAA-2402A Taille-haie repliable 90°. Longueur de coupe efficace 46 cm. Pour PPT-265ES.	€ 329,75	€ 399,00
XECPPA-AH-HD	PPA-AH-HD Attachement taille-haie pour PPT-2620ES - 2,3 kg. Longueur de coupe effective (couteau double) 53,6 cm. Vitesse rapide des couteaux: 5.000 mouvements de coupe par minute avec des couteaux affûtés à 3 faces. Boîte de vitesses légère avec couronnes d'aiguilles pour une vie plus longue. Repliable 45° - 90°	€ 404,13	€ 489,00
XECP99946400023	99946400023 Rallonge de 120 cm (4 inch) pour PPT-265ES, PPT-2620HES & PPT-300ES.	€ 139,67	€ 169,00

Modèle	Jauge	Pas	Long. (cm)	Montage	Type	Référence	Type de guide	Type de nez	Maillons	Chaîne	Référence		
DCS-2500T	0,050	3/8	25	C	C25S91-40SL-ET	X121-000003	Laminé	Nez avec pignon	40	91PX	X221-000100		
DCS-2500TC	0,043	1/4	20	C	C20HA4-52CL-ED	X100-000070	Solide	Nez stellité	52	A4S	X200-000021		
			25		C25HA4-60CL-ED	X101-0000210			60		X201-000021		
CS-2511TES	0,050	3/8	20	C	C20S91-35SA-ET	X120-000021	Laminé	Nez avec pignon	35	91PX	X220-000020		
			25		C25S91-40SL-ET	X121-000003			40		X221-000100		
			30		C30S91-47ML-EC	X122-000341			47		X222-000140		
CS-2511TESC	0,050	1/4	20	C	C20H25-52CL-ED	X100-000060	Solide	Nez stellité	52	25AP	X200-000000		
			25		C25H25-60CL-ET	X101-000011			60		431610-10030		
	20		C25H25-60CLD-ED		X101-000200	52			A4S		431610-10030		
	0,043		25		C20HA4-52CL-ED	X100-000070				60	X200-000021		
					25	C25HA4-60CL-ED			X101-0000210	60	X201-000021		
CS-280TES	0,050	3/8	25	C	C25S91-40SL-ET	X121-000003	Laminé	Nez avec pignon	40	91PX	X221-000100		
	0,043	1/4	20		C20HA4-52CL-ED	X100-000070	Solide	Nez stellité	52	A4S	X200-000021		
			25		C25HA4-60CL-ED	X101-000210			60		X201-000021		
CS-280TES C	0,050	1/4	25	C	C25H25-60CLD-ED	X101-000200	Solide	Nez stellité	60	25AP	431610-10030		
DCS-3000T	0,043	0,325	30	C	12A4CD3251	X122-000590	Laminé	Nez avec pignon	51	80TXL-51E	X212-000000		
			35		14A4CD3259	X123-000820			59	80TXL-59E	X213-000010		
DCS-3500T	0,043	0,325	30	C	12A4CD3251	X122-000590	Laminé	Nez avec pignon	51	80TXL-51E	X212-000000		
			35		14A4CD3259	X123-000820			59	80TXL-59E	X213-000010		
			40		16A4CD3264	X124-000840			64	80TXL-64E	X214-000010		
CS-362TES	0,050	3/8	30	C	C30S91-47ML-EC	X122-000341	Laminé	Nez avec pignon	47	91PX	X222-000140		
			35		C35S91-53ML-EC	X123-000551			53		X223-000130		
		1/4	30		C30H25-68CL-ED	X102-000071	Solide	Nez stellité	68	25AP	431611-10030		
									25A	X202-000010			
									25AP	431612-10030			
									25A	X203-000000			
DCS-2500	0,043	0.325	25	C	C25S80-46MA- EB	X121-000300	Laminé	Nez avec pignon	46	80TXL	X211-000000		
			30		C30S80-51MA- EB	X122-000570			51		X212-000000		
		1/4	25		C25SA4-60CL- ED	X121-000250	Solide	Nez stellité	60	A4S	X201-000021		
			30		C30SA4-68CL- ED	X122-000440			68		X202-000031		
			20		C20HA4-52CL-ED	X100-000070			52		X200-000021		
			25		C25HA4-60CL-ED	X101-0000210			60		X201-000021		
			30		C30HA4-68CL-ED	X102-000110			68		X202-000031		
			0,043		1/4	20	C20HA4-52CL-ED	X100-000070	Solide	Nez stellité	52	A4S	X200-000021
						25	C25HA4-60CL-ED	X101-0000210			60		X201-000021
						20	C20SA4-52CL-ED	X120-000090			52		X200-000021
0,050	3/8	20		C20SA4-68CL-ED		X122-000440	Laminé	Nez avec pignon	68	X202-000031			
		25	C20S91-35SA-ET	X120-000021	35	X220-000020							
		25	C25S91-40SL-ET	X121-000003	40	91PX			X221-000100				
		30	C30S91-47ML-EC	X122-000341	47	X222-000140							
CS-281WES	0,050	3/8	20	C	C20S91-35SA-ET	X120-000021	Laminé	Nez avec pignon	35	91PX	X220-000020		
			25		C25S91-40SL-ET	X121-000003			40		X221-000100		
			30		C30S91-47ML-EC	X122-000341			47		X222-000140		
		1/4	30		C30H25-68CL-ED	X102-000071	Solide	Nez stellité	68	25AP	431611-10030		
			25A	X202-000010									
DCS-310	0,043	3/8	30	C	12A4CD3745	P122-000520	Laminé	Nez avec pignon	45	90PX	X222-000150		
CS-362WES	0,050	3/8	30	C	C30S91-47ML-EC	X122-000341	Laminé	Nez avec pignon	47	91PX	X222-000140		
									91VXL	X222-000130			
									53	91PX	X223-000130		
		1/4	35		C35S91-53ML-EC	X123-000551	Solide	Nez stellité	58	91VXL	X223-000080		
			40		C40S91-58AA-ET	430211-13433			58	91VXL	X224-000030		
			30		C30H25-68CL-ED	X102-000071			68	25AP	431611-10030		
			35		C35H25-76CL-ET	X103-000111			76	25A	X202-000010		
					25A	X203-000000							
CS-310ES	0,043	3/8	30	C	C30S90-45SA-ET	X122-000181	Laminé	Nez avec pignon	45	90PX	X222-000150		
						52			X223-000150				
	0,050		30		C30S91-47ML-EC	X122-000341			47		91PX	X222-000140	
			35		C35S91-53ML-EC	X123-000551			53		91VXL	X223-000130	
CS-3410 CS-3510ES CS-3510AC	0,043	3/8	30	C	C30S90-45SA-ET	X122-000181	Laminé	Nez avec pignon	45	90PX	X222-000150		
			35		C35S90-52SA-ET	X123-000231			52		X223-000150		
	0,050		30		C30S91-47ML-EC	X122-000341			Laminé	Nez avec pignon	47	91PX	X222-000140
											91VXL	X222-000130	
			35		C35S91-53ML-EC	X123-000551					53	91PX	X223-000130
											91VXL	X223-000080	
											58	91PX	X224-000070
											91VXL	X224-000030	
											57	91VXL	X224-000020

Modèle	Jauge	Pas	Long. (cm)	Montage	Type	Référence	Type de guide	Type de nez	Maillons	Chaîne	Référence
DCS-3500	0,043	3/8	35	C	C35S90-52SA-ET	X123-000231	Laminé	Nez avec pignon	52	90PX	X223-000150
CS-4010 CS-4010EC	0,050	0,325	38	Y	Y38S20-64ML-ED	X123-000670	Laminé	Nez avec pignon	64	95TXL	X243-000020
			45		Y45S20-72ML-ED	X125-000440			72		X245-000060
			38	B	B38S95-64ML-EB	X123-000760			64		X243-000020
			45		B45S95-72ML-EB	X125-000510			72		X245-000060
CS-4310SX	0,050	0,325	33	Y	Y33R20-56ML-ED	X122-000470	Solide	Nez avec pignon (X160-000020)	56	95TXL	X242-000010
			35		Y35R20-60ML-ED	X123-000730			60		X243-000010
			40		Y40R20-68ML-ED	X124-000770		Nez avec pignon (X160-000050)	68		X244-000110
			45		Y45R20-72AL-ED	X125-000490			72		X245-000060
CS-4510ES	0,058	0,325	33	Y	Y33S21-56ML-ED	X122-000390	Laminé	Nez avec pignon	56	21BPX	431713-30231
			38		Y38S21-64ML-ED	X123-000620			64		431721-30231
			45		Y45S21-72ML-ED	X125-000390			72		431717-30231
			50		Y50S21-80AL-ED	X126-000300			80		431712-30231
			38		Y38R21-64AA-ET	X123-000650	Solide	Nez avec pignon (X160-000150)	64		431721-30231
			45		Y45R21-72AA-ET	X125-000420			72		431717-30231
			50		Y50R21-80AA-ET	X126-000320			80		431712-30231
			33		Y33S20-56ML-ED	X122-000410	Laminé	Nez avec pignon	56	95TXL	X242-000010
	0,050	0,325	38	B	Y38S20-64ML-ED	X123-000670			64		X243-000020
			45		Y45S20-72ML-ED	X125-000440			72		X245-000060
			50		Y50S20-80AL-ED	X126-000350			80		X246-000140
			33		B33S95-56ML-EB	X122-000540			56		X242-000010
			38		B38S95-64ML-EB	X123-000760			64		X243-000020
			45		B45S95-72ML-EB	X125-000510			72		X245-000060
			50		Y50S20-80AL-ED	X126-000350			80		X246-000140
CS-4920	0,050	0,325	33	B	B33S95-56ML-EB	X122-000540	Laminé	Nez avec pignon	56	95TXL	X242-000010
			38		B38S95-64ML-EB	X123-000760			64		X243-000020
			45		B45S95-72ML-EB	X125-000510			72		X245-000060
			50	Y	Y50S20-80AL-ED	X126-000350			80		X246-000140
CS-501SX	0,050	0,325	33	Y	Y33R20-56ML-ED	X122-000470	Solide	Nez avec pignon (X160-000020)	56	95TXL	X242-000010
			40		Y40R20-68ML-ED	X124-000770			68		X244-000110
			45		Y45R20-72AL-ED	X125-000490		Nez avec pignon (X160-000050)	72		X245-000060
			50		Y50R20-80AL-ED	X126-000450			80		X264-000140
			45	V	Y45R20-72AA1-ET	X125-000251		Nez avec pignon (X160-000150)	72		X245-000060
CS-501SX CS-501SXH	0,058	0,325	40	V	V40R21-68AA-ED	X124-000691	Solide	Nez avec pignon (X160-000090)		21BPX	431711-38331
			45		V45R21-72AA1-ET	430517-30134		Nez avec pignon (X160-000150)	68 72		431717-30231
					V45R21-72AA-ED	X125-000352					
			50		V50R21-80AA-ED	X126-000292		Nez avec pignon (X160-000090)	80		431712-30231
CS-590	0,058	3/8	40	S	S40S73-60AA-ED	X124-000481	Laminé	Nez avec pignon	60	73LPX	X264-000060
			45		S45S73-64AA-ED	X125-000171			64		X265-000060
			50		S50S73-72AA-ED	X126-000141			72		X266-000060
CS-621SX	0,058	3/8	45	S	S45R73-64AA-ED	X125-000261	Solide	Nez avec pignon (X160-000080)	64	73LPX	X265-000060
										73EXL	X265-000070
			50		S50R73-72AA-ED	X126-000191			72	73LPX	X266-000060
				S						73EXL	X266-000090
			60		S60R73-84AA-ED	X128-000051			84	73LPX	X268-000040
CS-7310SX	0,058	3/8		U			Solide	Nez avec pignon (X160-000080)		73EXL	X268-000060
			45		U45R73-68AA-ED	X125-000470			68	73LPX	X265-000080
										73EXL	X265-000090
			50		U50R73-72AA-ED	X126-000390			72	73LPX	X266-000060
										73EXL	X266-000090
			60		U60R73-84AA-ED	X128-000110			84	73LPX	X268-000040
										73EXL	X268-000060
			70		U70R73-92AA-ED	X130-000040			92	73LPX	X270-000050
										73EXL	X270-000080
DPPF-310	0,050	3/8	20		T20L91-33SAW EB	P022065070			33	91PJ033XGL	P022065080
PPF-236ES	0,050	3/8	25		10A0CD3739	X121-000060	Laminé	Nez avec pignon	39	91VXL	X221-000070
DPPT-2600LW	0,043	0,325	25		T25S80-46MA	X211-000000			46	80TXL	X121-000320
PPT-2620HES	0,050	3/8	30		12A0CD3744	X122-000150	Laminé	Nez avec pignon	44	91VXL	X222-000110
MTA-DPP		1/4	25			X121-000290	Solide	Nez stellité	60	A4S	X201-000020
MTA-PP/E		3/8	25			X121-000270			39	91VXL	X221-000070

ETRE PRO-ACTIF.



En respectant les calendriers d'entretien recommandés, vous prolongez non seulement la durée de vie de votre équipement ECHO, mais vous économisez également du temps et de l'argent en réduisant les réparations à grande échelle souvent encourues en raison d'un équipement mal entretenu.

Notre kit de mise au point comprend un filtre à air, un filtre à carburant et une bougie d'allumage.

Voir ci-dessous pour une liste complète des produits compatibles.



Kits d'entretien YOU CAN		HTVA	TVAC
XECY51005	Y51005 Tune-up kit convient pour: CS-352ES, CS-352AC	€ 18,97	€ 22,95
XECY51007	Y51007 Tune-up kit convient pour: CS-4510ES	€ 18,97	€ 22,95
XECY51003	Y51003 Tune-up kit convient pour: CS-2511TES	€ 18,97	€ 22,95
XECY51004	Y51004 Tune-up kit convient pour: CS-2511WES	€ 18,97	€ 22,95
XECY51006	Y51006 Tune-up kit convient pour: CS-310ES	€ 18,97	€ 22,95
XECY51010	Y51010 Tune-up kit convient pour: CS-3510ES, CS-3510ES-AC, CS-3410	€ 18,97	€ 22,95
XECY51011	Y51011 Tune-up kit convient pour: CS-4310SX	€ 23,93	€ 28,95
XECY51001	Y51001 Tune-up kit convient pour: SRM-2620ES, SRM-2621ES, SRM-2620TES, SRM-2621TES, SRM-3020TES, SRM-3021TES, HCA-2620ES-HD, HCAS-2620ES-HD, PAS-2620ES, PPT-2620ES, PPT-2620HES.	€ 22,27	€ 26,95



Kits d'entretien YOU CAN

HTVA

TVAC

		HTVA	TVAC
XECY51008	Y51008 Tune-up kit convient pour: PB-2520	€ 18,97	€ 22,95
XECY51009	Y51009 Tune-up kit convient pour: PB-770	€ 22,27	€ 26,95
XECY51002	Y51002 Tune-up kit convient pour: PPF-2100, PPF-235ES, PPT-2100, PPT-235ES, PPF-236ES, PPT-236ES, GT-220ES, SRM-220ES, GT-222ES, SRM-222ES, SRM-235, SRM-235ES, SRM- 2306, SRM-2306ES, SRM-236, SRM-236ES, SRM- 236TES, HC-155ES, HC-331ES, HC-341ES, HCR-161ES, HCR-171ES, HC-1501, HC-156, HCR-1501, HC-2020, HC-2020R, HC-2320, HCR-165ES, HCR-185ES, HC- 2810ESR, HCAS-2200, HCAS-235ES, HCAS-235ES- LW, HCA-236ES-LW, HCAS-236ES-LW, PB-2155, PB-2255, PB-2350, PB-250, ES-2100, ES-2200, ES-250ES.	€ 18,97	€ 22,95

Accessoires forestier

HTVA

TVAC



		HTVA	TVAC
XEC99988801806	99988801806 Coin d'abattage 14 cm - 5,5".	€ 9,05	€ 10,95
XEC99988801807	99988801807 Coin d'abattage dentelé 14 cm - 5,5".	€ 9,05	€ 10,95
XEC99988801804	99988801804 Coin d'abattage 20 cm - 8".	€ 11,53	€ 13,95
XEC99988801805	99988801805 Coin d'abattage dentelé 20 cm - 8".	€ 11,53	€ 13,95
XEC99988801808	99988801808 Étau d'affutage à pointes.	€ 15,66	€ 18,95

OZAK[®] CUTTING

LE FIL DE COUPE ADAPTÉ À CHAQUE DÉFI.

De l'herbe fine aux ronces tenaces, même sur sol rocheux.
Compatible avec les machines à batterie,
électriques et thermiques.



CUTTING

XECGT222ES

GT-222ES

Coupe-bordures domestique facile d'utilisation.
Livrée avec tête nylon Tap&Go.



HTVA
€ 238,84

TVAC
€ 289,00

Puissance	0,7 kW / 1,0 ch
Cilindrée	21,2 cc
Type de l'axe de transmission	Flexible
Diamètre axe	6,1 mm
Diamètre tube	25 mm
Tête de coupe	X047000552
Aide de démarrage	Easy Start
Pression sonore LpA	91,5 dB(A)
Poids	4,3 kg
Emballé par	2

XECSRM222ESL

SRM-222ES/L

Débroussailleuse puissante et légère.
Livrée avec tête nylon Tap&Go.



HTVA
€ 288,43

TVAC
€ 349,00

Puissance	0,7 kW / 1,0 ch
Cilindrée	21,2 cc
Pression sonore LpA	91,5 dB(A)
Type de l'axe de transmission	Flexible
Diamètre axe	6,15 mm
Diamètre tube	25 mm
Tête de coupe	ECX047000561
Lame 3-dents	P021014310 option
Aide de démarrage	Easy Start
Poids	4,5 kg
Emballé par	2

XECSRM222ESU

SRM-222ES/L

Entrée de gamme pour usage privé.
Livrée avec lame 3 dents Ø 23 cm et tête nylon Tap&Go.



HTVA
€ 321,49

TVAC
€ 389,00

Puissance	0,7 kW / 1,0 ch
Cilindrée	21,2 cc
Pression sonore LpA	92,7 dB(A)
Type de l'axe de transmission	Flexible
Diamètre axe	6,15 mm
Diamètre tube	25 mm
Tête de coupe	ECX047000561
Lame 3-dents	ECP021014310
Aide de démarrage	Easy Start
Poids	4,8 kg
Emballé par	2



XECSRM237TESU

SRM-237TES/U

Le meilleur choix pour travaux professionnels légers.

Avec transmission révolutionnaire "HIGH TORQUE".

Livrée avec tête nylon SF400.

HIGH TORQUE

HTVA
€ 437,19

TVAC
€ 529,00

Puissance	0,7 kW / 1,0 ch
Cilindrée	21,2 cc
Type de l'axe de transmission	Rigide
Diamètre axe	6 mm
Diamètre tube	25 mm
Tête de coupe	ECC6000109
Lame 3-dents	ECP021014310 option
Aide de démarrage	Easy Start
Pression sonore LpA	91,7 dB(A)
Poids	5,4 kg
Emballé par	2



XECSRM2621ESL

SRM-2621ES/L

Pour paysagistes et travailleurs communaux.

Livrée avec tête nylon SF400.

Avec poignée anti-vibration.

X

HTVA
€ 461,98

TVAC
€ 559,00

Puissance	1,0 kW / 1,4 ch
Cilindrée	25,4 cc
Type de l'axe de transmission	Rigide
Diamètre axe	7,0 mm
Diamètre tube	25 mm
Tête de coupe	ECC6000109
Lame 3-dents	ECP021014310 option
Aide de démarrage	Easy Start
Pression sonore LpA	92,9 dB(A)
Poids	5,5 kg
Emballé par	2



XECSRM2621ES/U

SRM-2621ES/U

Pour paysagistes et travailleurs communaux

Livrée avec tête nylon SF400.

Oeillet fixe pour accrocher facilement la débroussailleuse au harnais.
Système de fixation du guidon: réglage facile du guidon.
Conception plus ergonomique du guidon pour plus d'espace pour les jambes.
Couvercle de coupe redessiné avec une meilleure vue sur la tête de coupe et une tonte plus facile autour des poteaux.

X

HTVA
€ 519,83

TVAC
€ 629,00

Puissance	1,0 kW / 1,4 ch
Cilindrée	25,4 cc
Type de l'axe de transmission	Rigide
Diamètre axe	7,0 mm
Diamètre tube	25 mm
Tête de coupe	ECC6000109
Lame 3-dents	ECP021014310 option
Aide de démarrage	Easy Start
Pression sonore LpA	94,5 dB(A)
Poids	5,6 kg
Emballé par	2



XECSRM2621TES/U

SRM-2621TES/U

Pour paysagistes et travailleurs communaux

Livrée avec tête nylon SF400

Avec transmission révolutionnaire "HIGH TORQUE".

Largeur de coupe 10% plus grande.

Oeillet fixe pour accrocher facilement la débroussailleuse au harnais.

Système de fixation du guidon: réglage facile du guidon.

Conception plus ergonomique du guidon pour plus d'espace pour les jambes.

Couvercle de coupe redessiné avec une meilleure vue sur la tête de coupe et une tonte plus facile autour des poteaux.



HTVA
€ 536,36

TVAC
€ 649,00

Puissance	1,0 kW / 1,4 ch
Cilindrée	25,4 cc
Type de l'axe de transmission	Rigide
Diamètre axe	7,0 mm
Diamètre tube	25 mm
Tête de coupe	ECC6000109
Lame 3-dents	ECP021014310 option
Aide de démarrage	Easy Start
Pression sonore LpA	95,5 dB(A)
Poids	5,8 kg
Emballé par	2



XECSRM3021TESL

SRM-3021TES/L

Débroussailleuse dernière génération qui répond aux dernières normes d'émission.

Avec transmission révolutionnaire "HIGH TORQUE" et poignée anti-vibration.

Livrée avec tête nylon SF500 SpeedFeed.

Largeur de coupe 10% plus grande.

Couvercle de coupe redessiné avec une meilleure vue sur la tête de coupe et une tonte plus facile autour des poteaux.



HTVA
€ 569,42

TVAC
€ 689,00

Puissance	1,3 kW / 1,8 ch
Cilindrée	30,5 cc
Pression sonore LpA	94,9 dB(A)
Type de l'axe de transmission	Rigide
Diamètre axe	7,0 mm
Diamètre tube	25 mm
Tête de coupe	ECSF500E
Lame 3-dents	ECP021014320 option
Aide de démarrage	Easy Start
Poids	5,9 kg



HIGH TORQUE: THE ULTIMATE TORQUE GENERATOR

- Renvoi d'angle révolutionnaire avec réducteur
- Le rapport de démultiplication de 1:2,07 est nettement plus élevé que les autres débroussailleuses présentes sur le marché.
- Couple incroyable par rapport à la cylindrée du moteur: 50% en plus.
- Lame 3 dents optionnelle.



XECSRM3021TESU

SRM-3021TES/U

Débroussailleuse dernière génération qui répond aux dernières normes d'émission.

Avec transmission révolutionnaire "HIGH TORQUE".

Livrée avec tête nylon SF500 SpeedFeed. Largeur de coupe 10% plus grande.

Oeillet fixe pour accrocher facilement la débroussailleuse au harnais.
Système de fixation du guidon: réglage facile du guidon.
Conception plus ergonomique du guidon pour plus d'espace pour les jambes.
Couvercle de coupe redessiné avec une meilleure vue sur la tête de coupe et une tonte plus facile autour des poteaux.



HTVA
€ 602,48

TVAC
€ 729,00

Puissance	1,3 kW / 1,8 ch
Cilindrée	30,5 cc
Type de l'axe de transmission	Rigide
Diamètre axe	7,0 mm
Diamètre tube	25 mm
Tête de coupe	ECSF500E
Lame 3-dents	ECP021014320 option
Aide de démarrage	Easy Start
Pression sonore LpA	94,9 dB(A)
Poids	6,0 kg



XECSRM3611TU

SRM-3611T/U

Débroussailleuse "HIGH TORQUE" avec un moteur 2-temps qui combine le meilleur d'un moteur 2-temps et 4 temps.

Faible bruit et faibles émissions.

Livrée avec tête nylon SF500 SpeedFeed. 10% Largeur de coupe.

Oeillet fixe pour accrocher facilement la débroussailleuse au harnais.
Système de fixation du guidon: réglage facile du guidon.
Conception plus ergonomique du guidon pour plus d'espace pour les jambes.
Couvercle de coupe redessiné avec une meilleure vue sur la tête de coupe et une tonte plus facile autour des poteaux.



HTVA
€ 660,33

TVAC
€ 799,00

Puissance	1,4 kW / 1,9 ch
Cilindrée	36,3 cc
Type de l'axe de transmission	Rigide
Diamètre axe	7,0 mm
Diamètre tube	25 mm
Tête de coupe	ECSF500E
Lame 3-dents	ECP021014320 option
Pression sonore LpA	94,7 dB(A)
Poids	6,3 kg



XECSRM420ESLWU

SRM-420ES-LW/U

Performante, légère, solide, fiable et peu bruyante pour l'utilisateur professionnel.

Livrée avec harnais et tête fil nylon Tap&Go RAPID-LOADER 45.

Idéal pour l'enlèvement des mauvaises herbes en combinaison avec Weedgo Pro.



HTVA
€ 701,65

TVAC
€ 849,00

Puissance	1,8 kW / 2,4 ch
Cilindrée	41,5 cc
Type de l'axe de transmission	Rigide
Diamètre axe	8,0 mm
Diamètre tube	28 mm
Tête de coupe	Rapid-loader 45
Lame 3-dents	ECP021014320 option
Aide de démarrage	Easy Start
Pression sonore LpA	96,8 dB(A)
Poids	8,0 kg

XECSRM420ESU

SRM-420ES/U

Performante, solide, fiable et peu bruyante pour l'utilisateur professionnel.

Avec système anti-vibration et harnais ERGO-PRO.

Livrée avec lame 3 dents Ø 25,5 cm et tête fil nylon Rapid-loader 45.



HTVA
€ 825,62

TVAC
€ 999,00

Puissance	1,8 kW / 2,4 ch
Cilindrée	41,5 cc
Type de l'axe de transmission	Rigide
Diamètre axe	8,0 mm
Diamètre tube	28 mm
Tête de coupe	Rapid-loader 45
Lame 3-dents	ECP021014320
Aide de démarrage	Easy Start
Pression sonore LpA	95,6 dB(A)
Poids	8,5 kg





XECSRM420TES/U

SRM-420TES/U

Qualité professionnelle – Très silencieuse
Faibles vibrations.

Livrée avec tête nylon Rapid-loader 45.
Lame 3 dents en option.

Avec système anti-vibration
et harnais ERGO-PRO.

Avec transmission révolutionnaire "HIGH
TORQUE".

Largeur de coupe 10% plus grande.



HTVA
€ 850,41

TVAC
€ 1.029,00

Puissance	1,8 kW / 2,4 ch
Cilindrée	41,5 cc
Type de l'axe de transmission	Rigide
Diamètre axe	8,0 mm
Diamètre tube	28 mm
Tête de coupe	Rapid-loader 45
Lame 3-dents	ECP021014320 option
Aide de démarrage	Easy Start
Pression sonore LpA	97,2 dB(A)
Poids	8,7 kg



XECSRM520ESU

SRM-520ES/U

Débroussailleuse professionnelle avec système
anti-vibration.

Système de filtre à air à deux étages pour une
durabilité accrue et un entretien plus facile.
Flux d'air optimisé.

Livrée avec lame 3 dents Ø 25,5 cm et tête fil
nylon Rapid-loader 45.

Livrée avec harnais ERGO PRO.



HTVA
€ 990,91

TVAC
€ 1.199,00

Puissance	2,2 kW / 3,0 ch
Cilindrée	50,2 cc
Type de l'axe de transmission	Rigide
Diamètre axe	8,0 mm
Diamètre tube	28 mm
Tête de coupe	Rapid-loader 45
Lame 3-dents	ECP021014320
Aide de démarrage	Easy Start
Pression sonore LpA	99,5 dB(A)
Poids	9,0 kg

XECBCLS520ES

BCLS-520ES

Débroussailleuse professionnelle avec lame de broyage et capôt de protection. Système anti-vibration et harnais ERGO-PRO inclus. Système de filtre à air à deux étages pour une durabilité accrue et un entretien plus facile. Flux d'air optimisé. Lame 3 dents Ø 25,5 cm et tête fil nylon Tap&Go DS-5 M12L ou SF500E en option. Livrée avec harnais ERGO PRO.

Livré avec couteau de broyage et protection pour couteau de broyage.
Aussi livré avec les protections pour la lame 3-dents et le tête fil nylon.



HTVA
€ 1.007,44

TVAC
€ 1.219,00

Puissance	2,2 kW / 3,0 ch
Cilindrée	50,2 cc
Type de l'axe de transmission	Rigide
Diamètre axe	8,0 mm
Diamètre tube	28 mm
Tête de coupe	ECSF500E / X047000460 option
Lame 3-dents	ECP021014320 option
Aide de démarrage	Easy Start
Couteau de broyage	ECX413000040
Protection pour couteau de broyage	ECP021035961
Pression sonore LpA	98,6 dB(A)
Poids	9,4 kg

XECBCLS520ES Accessoires

HTVA

TVAC



ECX413000040

X413000040
Couteau de broyage.

€ 33,88

€ 41,00



ECP021035961

P021035961
Protection pour couteau de broyage

€ 60,33

€ 73,00



ECSF500E

SF500E
SpeedFeed 500 - Tête fil nylon SF500 pour SRM-302ITES, RM-3020T, SRM-3611T, SRM-420ES, SRM-420ES-LW, SRM-420TES, SRM-520ES, RM-520ES, BCLS-520ES.

€ 47,89

€ 57,95



P021014320

P021014320
Lame 3 dents - Ø 255 mm - épaisseur: 3 mm. Pour SRM-300TES, SRM-3020TES, SRM-3610T, SRM-420ES, SRM-420ES-LW, SRM-420TES, BCLS520ES, SRM-520ES, SRM-580, BCLS-580, RM-520ES.

€ 18,97

€ 22,95



XECRM3020T

RM-3020T

Modèle dorsal avec harnais grand confort.
Livrée avec tête nylon RAPID-LOADER 25.

HTVA
€ 602,48

TVAC
€ 729,00

Puissance	1,3 kW / 1,8 ch
Cilindrée	30,5 cc
Type de l'axe de transmission	Rigide
Diamètre axe	7,0 mm
Diamètre tube	25 mm
Tête de coupe	ECC6000229
Lame 3-dents	ECP021014320 option
Pression sonore LpA	98,1 dB(A)
Poids	9 kg



XECRM520ES

RM520ES










Modèle dorsal avec harnais grand confort.
Système par lequel le câble peut tourner à 90° avec l'utilisateur.
Livrée avec tête nylon Tap&Go Z5 M10L.
L'axe peut facilement être désengagé.










HTVA
€ 990,91

TVAC
€ 1.199,00

Puissance	2,2 kW / 2,9 ch
Cilindrée	50,2 cc
Type de l'axe de transmission	Rigide
Diamètre axe	8,0 mm
Diamètre tube	28 mm
Tête de coupe	ECX047000332
Lame 3-dents	ECP021014320
Aide de démarrage	Easy Start
Pression sonore LpA	99,7 dB(A)
Poids	11,9 kg



	Accessoires	HTVA	TVAC
	ECC062000611 C062000611 HARNAIS DORSAL ERGONOMIQUE ECHO ERGO-PRO • Confortable et solide, avec platine dorsale ergonomique, aérée. • Système de sécurité "Quick Release System". • Assure une meilleure répartition du poids ce qui rend le travail plus facile et confortable.	€ 81,82	€ 99,00
	XECPRS231M PRS-231M Système à lames contre-rotatives PRS-231M pour débroussailleuses avec un diamètre du tube de Ø 24 mm, Ø 25 mm, Ø 25,4 mm, Ø 26 mm & Ø 28 mm.	€ 313,22	€ 379,00
	1203000 Jeu de 2 lames pour systèmes à lames PRS-230M Supérieure 18 dents - Inférieure 15 dents.		
	1203001 Jeu de 2 lames pour systèmes à lames PRS-230M Supérieure 28 dents - Inférieure 24 dents.		
	ECP100008860 P100008860 Capot de protection pour lame de scie circulaire 8" / 200 mm pour débroussailleuses SRM-3020TES/L, SRM-3020TES/h, SRM-3610T/h, SRM-420ES-LW/h - SRM-420ES/h - SRM-520ES/h.	€ 23,97	€ 29,00
	ECP021035961 P021035961 Protection pour couteau de broyage	€ 60,33	€ 73,00
	ECX413000040 X413000040 Couteau de broyage.	€ 33,88	€ 41,00
	P021014320 P021014320 Lame 3 dents - Ø 255 mm - épaisseur: 3 mm. Pour SRM-300TES, SRM-3020TES, SRM-3610T, SRM-420ES, SRM-420ES-LW, SRM-420TES, BCLS520ES, SRM-520ES, SRM-580, BCLS-580, RM-520ES.	€ 18,97	€ 22,95
	ECX405000011 X405000011 Lame à herbe 3 dents - Ø 230 mm - épaisseur: 2 mm.	€ 12,36	€ 14,96

		Accessoires	HTVA	TVAC
	ECX405000001	X405000001 Lame à herbe 3 dents - Ø 255 mm - épaisseur: 2 mm.	€ 14,01	€ 16,95
	ECX405000130	X405000130 Lame à herbe 8 dents Ø 230 mm - épaisseur: 1,8 mm.	€ 14,01	€ 16,95
	ECX405000141	X405000141 Lame à herbe 8 dents Ø 255 mm - épaisseur: 2 mm.	€ 15,66	€ 18,95
	ECC6000229	C6000229 Tête de coupe Rapid Loader 25 Fil: Ø 2,4 mm (Ø 3,0 mm max.).	€ 19,42	€ 23,50
	ECC6000240	C6000240 Tête de coupe Rapid Loader 35 Fil: Ø 2,7 mm (Ø 4,0 mm max.).	€ 26,03	€ 31,50
	ECC9500089	C9500089 Tête de coupe Rapid Loader 2 fils. Fil: Ø 2,4 mm (Ø 3,9 mm max.).	€ 33,84	€ 40,95
	ECC6000109	C6000109 Tête de coupe SPEED FEED 400. SF400 dans emballage blister ECHO. Fil: Black Diamond Ø 2,4 mm (Ø 2,7 mm max.).	€ 41,28	€ 49,95
	ECC9500092	C9500092 Tête de coupe Rapid Loader 3 fils. Fil: Ø 2,4 mm (Ø 3,9 mm max.).	€ 47,07	€ 56,95
	ECSF500E	SF500E SpeedFeed 500 - Tête fil nylon SF500 pour SRM-3021TES, RM-3020T, SRM-3611T, SRM-420ES, SRM-420ES-LW, SRM-420TES, SRM-520ES, RM-520ES, BCLS-520ES.	€ 47,89	€ 57,95



**La conception carrée
et torsadée crée
des bords acérés qui coupent
41 % plus
vite et durent
33 % plus longtemps**



	Accessoires	HTVA	TVAC
EC340095004	340095004 Fil nylon Black diamond (made in USA), Ø 2,41 mm, 12 m (coque)	€ 3,51	€ 4,25
EC340105004	340105004 Fil nylon Black diamond (made in USA), Ø 2,67 mm, 10 m (coque)	€ 3,51	€ 4,25
EC340120004	340120004 Fil nylon Black diamond (made in USA), Ø 3,00 mm, 8 m (coque)	€ 3,51	€ 4,25
EC340095070	340095070 Fil nylon Black diamond (made in USA), Ø 2,41 mm, 41 m (coque)	€ 8,68	€ 10,50
EC340105070	340105070 Fil nylon Black diamond (made in USA), Ø 2,67 mm, 34 m (coque)	€ 8,68	€ 10,50
EC340120070	340120070 Fil nylon Black diamond (made in USA), Ø 3,00 mm, 31 m (coque)	€ 8,68	€ 10,50
EC340095071	340095071 Fil nylon Black diamond (made in USA), Ø 2,41 mm, 77 m (coque)	€ 16,24	€ 19,65
EC340105071	340105071 Fil nylon Black diamond (made in USA), Ø 2,67 mm, 66 m (coque)	€ 16,24	€ 19,65
EC340120071	340120071 Fil nylon Black diamond (made in USA), Ø 3,00 mm, 63 m (coque)	€ 16,24	€ 19,65
EC340095004	340095004 Fil nylon Black diamond (made in USA), Ø 2,41 mm, 12 m (coque)	€ 3,51	€ 4,25
EC340105004	340105004 Fil nylon Black diamond (made in USA), Ø 2,67 mm, 10 m (coque)	€ 3,51	€ 4,25
EC340120004	340120004 Fil nylon Black diamond (made in USA), Ø 3,00 mm, 8 m (coque)	€ 3,51	€ 4,25
EC340095070	340095070 Fil nylon Black diamond (made in USA), Ø 2,41 mm, 41 m (coque)	€ 8,68	€ 10,50
EC340105070	340105070 Fil nylon Black diamond (made in USA), Ø 2,67 mm, 34 m (coque)	€ 8,68	€ 10,50
EC340120070	340120070 Fil nylon Black diamond (made in USA), Ø 3,00 mm, 31 m (coque)	€ 8,68	€ 10,50
EC340095071	340095071 Fil nylon Black diamond (made in USA), Ø 2,41 mm, 77 m (coque)	€ 16,24	€ 19,65
EC340105071	340105071 Fil nylon Black diamond (made in USA), Ø 2,67 mm, 66 m (coque)	€ 16,24	€ 19,65
EC340120071	340120071 Fil nylon Black diamond (made in USA), Ø 3,00 mm, 63 m (coque)	€ 16,24	€ 19,65
EC340095073	340095073 Fil nylon Black diamond (made in USA), Ø 2,41 mm, 270 m (bobine)	€ 44,79	€ 54,20
EC340105073	340105073 Fil nylon Black diamond (made in USA), Ø 2,67 mm, 216 m (bobine)	€ 44,79	€ 54,20
EC340095073	340095073 Fil nylon Black diamond (made in USA), Ø 2,41 mm, 270 m (bobine)	€ 44,79	€ 54,20
EC340105073	340105073 Fil nylon Black diamond (made in USA), Ø 2,67 mm, 216 m (bobine)	€ 44,79	€ 54,20

Modèle	Tête de coupe incluse		Tête de coupe en option		Lame de coupe incluse		Lame de coupe en option	
	Type	Réf	Type	Réf	Type	Réf	Type	Réf
DSRM-310	-	P022061460	-	-	-	-	-	-
DSRM2400/L DSRM2400/U	Rapid-Loader 25	ECC6000229	Speed-Feed SF400	ECC6000109	-	-	Lame 3 dents (230 mm x 3 mm) - Point	P021014310
DSRM2600/L DSRM2600/U	Speed-Feed SF400	ECC6000109	-	-	-	-	Lame 3 dents (230 mm x 3 mm) - Point	P021014310
DSRM3500/L DSRM3500/U	Speed-Feed SF400	ECC6000109	-	-	-	-	Lame 3 dents (230 mm x 3 mm) - Point Lame 4 dents (255 mm x 2 mm) Lame 8 dents (255 mm x 2 mm)	P021014310 X400000032 ECX405000141
DSRM3500/UP	Speed-Feed SF400	ECC6000109	-	-	Lame 3 dents (230 mm x 3 mm) - Point	P021014310	Lame 4 dents (255 mm x 2 mm) Lame 8 dents (255 mm x 2 mm)	X400000032 ECX405000141
EGT-350	-	EC13005035	-	-	-	-	-	-
EGT-520	-	EC13001777	-	-	-	-	-	-
GT-222ES	G137 100	X047000552	-	-	-	-	-	-
SRM-222ES/L	G138 500	X047000561	Speed-Feed SF400	C6000109	-	-	Lame 3 dents (230 mm x 3 mm) - Point Lame 3 dents (230 mm x 2 mm) - Plat	P021014310 X405000011
			Rapid Loader 2 lines	C9500089			Lame 4 dents (230 mm x 2 mm)	X400000021
			Speed-Feed 400	EG ref. 1608227			Lame 8 dents (230 mm x 1,8 mm)	X405000130
			Speed-Feed SF400	C6000109			Lame 3 dents (230 mm x 2 mm) - Plat	X405000011
SRM-222ES/U	G138 500	X047000561	Rapid Loader 2 lines	C9500089	Lame 3 dents (230 mm x 3 mm) - Point	P021014310	Lame 4 dents (230 mm x 2 mm)	X400000021
			Speed-Feed 400	EG ref. 1608227			Lame 8 dents (230 mm x 1,8 mm)	X405000130
			Speed-Feed SF400	C6000109			Lame 3 dents (230 mm x 3 mm) - Point Lame 4 dents (230 mm x 2 mm)	P021014310 X400000021
SRM-237TES/U	Speed-Feed SF400	C6000109	Rapid Loader 2 lines	C9500089	-	-	Lame 8 dents (230 mm x 1,8 mm)	X405000130
			Speed-Feed 400	EG ref. 1608227			Lame 3 dents (230 mm x 3 mm) - Point Lame 3 dents (230 mm x 2 mm) - Plat Lame 4 dents (230 mm x 2 mm) Lame 8 dents (230 mm x 1,8 mm)	P021014310 X405000011 X400000021 X405000130
SRM-2621ES/L SRM-2621ES/U SRM-2621TES/U	Speed-Feed SF400	C6000109	Rapid Loader 2 lines	C9500089	-	-	Lame 3 dents (230 mm x 3 mm) - Point Lame 3 dents (230 mm x 2 mm) - Plat Lame 4 dents (230 mm x 2 mm) Lame 8 dents (230 mm x 1,8 mm)	P021014310 X405000011 X400000021 X405000130
SRM-3021TES/L SRM-3021TES/U	Speed-Feed SF500	SF500E	Speed-Feed SF400	C6000109			Lame 3 dents (255 mm x 3 mm) - Point	P021014320
			Rapid Loader 3 lines	C9500092			Lame 4 dents (255 mm x 2 mm)	X400000032
			Speed-Feed 400	EG ref. 1608227			Lame 8 dents (230 mm x 2 mm)	X405000141
SRM-3611T/U	Speed-Feed SF500	SF500E	Rapid Loader 35	C6000240	-	-	Lame 3 dents (255 mm x 3 mm) - Point Lame 4 dents (255 mm x 2 mm)	P021014320 X400000032
			Rapid Loader 2 lines	C9500089			Lame 8 dents (230 mm x 2 mm)	X405000141
			Rapid Loader 3 lines	C9500092			Lame 3 dents (255 mm x 3 mm) - Point Lame 3 dents (255 mm x 2 mm) - Plat Lame 4 dents (255 mm x 2 mm) Lame 8 dents (230 mm x 2 mm)	P021014320 X405000001 X400000032 X405000141
			Speed-Feed 400	EG ref. 1608227			Lame 3 dents (255 mm x 3 mm) - Point Lame 3 dents (255 mm x 2 mm) - Plat Lame 4 dents (255 mm x 2 mm) Lame 8 dents (230 mm x 2 mm)	P021014320 X405000001 X400000032 X405000141
SRM-420ES- LW/U	Rapid Loader 35	C6000240	Speed-Feed SF500	SF500E	-	-	Lame 3 dents (255 mm x 3 mm) - Point Lame 3 dents (255 mm x 2 mm) - Plat Lame 4 dents (255 mm x 2 mm) Lame 8 dents (230 mm x 2 mm)	P021014320 X405000001 X400000032 X405000141
SRM-420ES/U	Rapid Loader 45	à déterminer	Speed-Feed SF500	SF500E	Lame 3 dents (255 mm x 3 mm) - Point	P021014320	Lame 4 dents (255 mm x 1,4 mm)	69600164133
			Rapid Loader 35	C6000240			Lame 8 dents (230 mm x 2 mm)	X405000141
			Rapid Loader 2 lines	C9500089			Lame 3 dents (255 mm x 3 mm) - Point Lame 4 dents (255 mm x 2 mm)	P021014320 X400000032
			Rapid Loader 3 lines	C9500092			Lame 4 dents (255 mm x 1,4 mm) Lame 8 dents (230 mm x 2 mm)	69600164133 X405000141
SRM-420TES/U	Rapid Loader 45	à déterminer	Speed-Feed SF500	SF500E	-	-	Lame 3 dents (255 mm x 3 mm) - Point Lame 4 dents (255 mm x 2 mm)	P021014320 X400000032
			Rapid Loader 35	C6000240			Lame 4 dents (255 mm x 1,4 mm) Lame 8 dents (230 mm x 2 mm)	69600164133 X405000141
			Rapid Loader 2 lines	C9500089			Lame 3 dents (255 mm x 2 mm) - Plat Lame 4 dents (255 mm x 2 mm) Lame 4 dents (255 mm x 1,4 mm) Lame 8 dents (230 mm x 2 mm)	X405000001 X400000032 69600164133 X405000141
			Rapid Loader 3 lines	C9500092			Lame 3 dents (255 mm x 3 mm) - Point Lame 3 dents (255 mm x 2 mm) - Plat Lame 4 dents (255 mm x 1,4 mm) Lame 8 dents (230 mm x 2 mm)	P021014320 X405000001 X400000032 69600164133 X405000141
SRM-520ES/U	Rapid Loader 45	TBA	Speed-Feed SF500	SF500E	Lame 3 dents (255 mm x 3 mm) - Point	P021014320	Lame 3 dents (255 mm x 2 mm) - Plat Lame 4 dents (255 mm x 2 mm) Lame 4 dents (255 mm x 1,4 mm) Lame 8 dents (230 mm x 2 mm)	X405000001 X400000032 69600164133 X405000141
			Rapid Loader 35	C6000240			Lame 3 dents (255 mm x 3 mm) - Point Lame 3 dents (255 mm x 2 mm) - Plat Lame 4 dents (255 mm x 1,4 mm) Lame 8 dents (230 mm x 2 mm)	P021014320 X405000001 X400000032 69600164133 X405000141
			Rapid Loader 2 lines	C9500089			Lame 3 dents (255 mm x 3 mm) - Point Lame 3 dents (255 mm x 2 mm) - Plat Lame 4 dents (255 mm x 1,4 mm) Lame 8 dents (230 mm x 2 mm)	P021014320 X405000001 X400000032 69600164133 X405000141
			Rapid Loader 3 lines	C9500092			Lame 3 dents (255 mm x 3 mm) - Point Lame 3 dents (255 mm x 2 mm) - Plat Lame 4 dents (255 mm x 1,4 mm) Lame 8 dents (230 mm x 2 mm)	P021014320 X405000001 X400000032 69600164133 X405000141
BCLS-520ES	-	-	Speed-Feed SF500	SF500E	Shredder blade	X413000040	Lame 3 dents (255 mm x 3 mm) - Point	P021014320
			Rapid Loader 45	TBA			Lame 3 dents (255 mm x 3 mm) - Point	P021014320
RM-3020T	RL25	C6000229	Speed-Feed SF400	C6000109	-	-	Lame 3 dents (255 mm x 3 mm) - Point	P021014320
			Speed-Feed SF500	SF500E			Lame 3 dents (255 mm x 3 mm) - Point	P021014320
			Speed-Feed 400	EG ref. 1608227			Lame 3 dents (255 mm x 3 mm) - Point	P021014320
RM-520ES	Z5 M10L	X048000020	Speed-Feed SF500	SF500E	-	-	Lame 3 dents (255 mm x 3 mm) - Point Lame 3 dents (255 mm x 2 mm) - Plat Lame 4 dents (255 mm x 2 mm) Lame 4 dents (255 mm x 1,4 mm) Lame 8 dents (230 mm x 2 mm)	P021014320 X405000001 X400000032 69600164133 X405000141
			Rapid Loader 35	C6000240			Lame 3 dents (255 mm x 3 mm) - Point Lame 3 dents (255 mm x 2 mm) - Plat Lame 4 dents (255 mm x 2 mm) Lame 4 dents (255 mm x 1,4 mm) Lame 8 dents (230 mm x 2 mm)	P021014320 X405000001 X400000032 69600164133 X405000141
			Rapid Loader 2 lines	C9500089			Lame 3 dents (255 mm x 3 mm) - Point Lame 3 dents (255 mm x 2 mm) - Plat Lame 4 dents (255 mm x 2 mm) Lame 4 dents (255 mm x 1,4 mm) Lame 8 dents (230 mm x 2 mm)	P021014320 X405000001 X400000032 69600164133 X405000141
			Rapid Loader 3 lines	C9500092			Lame 3 dents (255 mm x 3 mm) - Point Lame 3 dents (255 mm x 2 mm) - Plat Lame 4 dents (255 mm x 2 mm) Lame 4 dents (255 mm x 1,4 mm) Lame 8 dents (230 mm x 2 mm)	P021014320 X405000001 X400000032 69600164133 X405000141
MTA-TB	Speed-Feed SF400	C6000109	-	EG ref. 1608227	-	-	Lame 3 dents (230 mm x 3 mm) - Point	P021014310
MTA-DTB	Speed-Feed SF400	C6000109	Speed-Feed 400	EG ref. 1608227	-	-	Lame 3 dents (230 mm x 3 mm) - Point	P021014310



XEHC2020

HC-2020

Taille-haies de la dernière génération qui répond aux dernières normes d'émission.

Modèle de base avec protection de mains en plastique.

HTVA
€ 329,75

TVAC
€ 399,00

Puissance	0,6 kW / 0,8 ch
Cilindrée	21,2 cc
Lame	Double face, double action et double tranchant
Vitesse de lame	3.600 coupes/min
Pas	35 mm
Longueur de coupe efficace	534 mm
Pression sonore LpA	95,2 dB(A)
Poids	4,5 kg



XEHC2020R

HC-2020R

Taille-haies de la dernière génération qui répond aux dernières normes d'émission.

Modèle de base avec poignée pivotante et protection de mains en plastique.

HTVA
€ 387,60

TVAC
€ 469,00

Puissance	0,6 kW / 0,8 ch
Cilindrée	21,2 cc
Lame	Double face, double action et double tranchant
Vitesse de lame	3.600 coupes/min
Pas	35 mm
Poignée pivotante	180° / 5 positions
Longueur de coupe efficace	534 mm
Pression sonore LpA	94,9 dB(A)
Poids	4,6 kg



XEHC2320

HC-2320

Taille-haies de la dernière génération qui répond aux dernières normes d'émission.

Modèle de base avec protection de mains en plastique.

HTVA
€ 404,13

TVAC
€ 489,00

Puissance	0,6 kW / 0,8 ch
Cilindrée	21,2 cc
Lame	Double face, double action et double tranchant
Vitesse de lame	3.600 coupes/min
Pas	35 mm
Longueur de coupe efficace	639 mm
Pression sonore LpA	94,7 dB(A)
Poids	4,6 kg

XECHCR165ES

HCR-165ES

Taille-haie professionnel avec protection de mains en plastique et système anti-vibration. La poignée pivotante est 5° plus haute que la base de la machine pour plus de confort. Les gaz d'échappement sont dirigés vers l'avant. Le dégagement entre les lames est réglable.



HTVA
€ 528,10

TVAC
€ 639,00

Puissance	0,6 kW / 0,8 ch
Cilindrée	21,2 cc
Lame	Double face, double action et double tranchant
Vitesse de lame	3.600 coupes/min
Pas	35 mm
Poignée pivotante	180° / 5 positions
Longueur de coupe efficace	639 mm
Aide de démarrage	Easy Start
Pression sonore LpA	96,7 dB(A)
Poids	5,1 kg

XECHCR185ES

HCR-185ES

Taille-haie professionnel avec protection de mains en plastique et système anti-vibration. La poignée pivotante est 5° plus haute que la base de la machine pour plus de confort. Les gaz d'échappement sont dirigés vers l'avant. Le dégagement entre les lames est réglable.



HTVA
€ 569,42

TVAC
€ 689,00

Puissance	0,6 kW / 0,8 ch
Cilindrée	21,2 cc
Lame	Double face, double action et double tranchant
Vitesse de lame	3.600 coupes/min
Pas	35 mm
Poignée pivotante	180° / 5 positions
Longueur de coupe efficace	744 mm
Aide de démarrage	Easy Start
Pression sonore LpA	96,2 dB(A)
Poids	5,3 kg



Accessoires

HTVA

TVAC

ECP021049521

P021049521
Butée de protection avec 1 trou de fixation pour HCR-165ES, HCR-185ES, HC2020R, HC2020 & HC2320.

€ 15,70

€ 19,00

XEHC2810ESR

HC-2810ESR

Taille-haie professionnel avec lames affûtées sur 3 angles. La boîte de transmission est de haute qualité. Plus grande vitesse de lame:

4.700 mouvements de coupe par minute.

Protection de mains en plastique - Butée de protection. La poignée pivotante est facile à tourner. Les gaz d'échappement sont dirigés vers l'avant.



HTVA
€ 610,74

TVAC
€ 739,00

Puissance	0,6 kW / 0,8 ch
Cilindrée	21,2 cc
Lame	Double face, double action et double tranchant
Vitesse de lame	4.700 coupes/min
Pression sonore LpA	96,8 dB(A)
Pas	35 mm
Poignée pivotante	180° / 5 positions
Longueur de coupe efficace	624 mm
Aide de démarrage	Easy Start
Poids	5,2 kg

Accessoires

HTVA

TVAC

ECX041000790

X041000790

Jeu de lames pour HC-2810ESR sans nez et protection de coupe

€ 156,98

€ 189,95



XECHCS2810ES

HCS-2810ES

Pour le travail intensif du jardinier-paysagiste.
ES start.

Taille-haie professionnel simple face avec
"déflecteur".

Poids très faible et vitesse de lame élevée.



HTVA
€ 577,69

TVAC
€ 699,00

Puissance	0,6 kW / 0,8 ch
Cilindrée	21,2 cc
Lame	Simple face, double action et double tranchant
Vitesse de lame	4.700 coupes/min
Pas	35 mm
Longueur de coupe efficace	589 mm
Aide de démarrage	Easy Start
Pression sonore LpA	94,9 dB(A)
Poids	4,7 kg

XECHCS3810ES

HCS-3810ES

Pour le travail intensif du jardinier-paysagiste.
ES start.

Taille-haie professionnel simple face avec
"déflecteur".

Poids très faible et vitesse de lame élevée.



HTVA
€ 643,80

TVAC
€ 779,00

Puissance	0,6 kW / 0,8 ch
Cilindrée	21,2 cc
Lame	Simple face, double action et double tranchant
Vitesse de lame	4.700 coupes/min
Pas	35 mm
Longueur de coupe efficace	834 mm
Aide de démarrage	Easy Start
Pression sonore LpA	94,9 dB(A)
Poids	4,9 kg

XECHCA236ESLW

HCA-236ES-LW

Modèle long pour un travail précis et confortable en hauteur.

Lames nickelées doubles. Carter en magnésium.

Poignée ergonomique. Léger.

Inclinaison des lames réglable sur 135° (+45° / -90°).



HTVA
€ 643,80

TVAC
€ 779,00

Puissance	0,7 kW / 1,0 ch
Cilindrée	21,2 cc
Lame	Double face, double action et double tranchant
Vitesse de lame	3.900 coupes/min
Pression sonore LpA	87,7 dB(A)
Longueur total	240,7 cm
Pas	30 mm
Longueur de coupe efficace	519 mm
Aide de démarrage	Easy Start
Poids	6,2 kg

XEHCAS2620ESHD

HCAS-2620ES-HD

Taille-haie sur perche de la dernière génération qui répond aux dernières normes d'émission.

Modèle court et professionnel avec lames affûtées sur 3 angles.

La boîte de transmission est de haute qualité.

Butée de protection.

Inclinaison réglable des lames sur 135° (+45° / -90°).



HTVA
€ 693,39

TVAC
€ 839,00

Puissance	1,0 kW / 1,4 ch
Cilindrée	25,4 cc
Lame	Double face, double action et double tranchant
Vitesse de lame	5.000 coupes/min
Pression sonore LpA	96,5 dB(A)
Longueur total	178,4 cm
Pas	35 mm
Longueur de coupe efficace	536 mm
Aide de démarrage	Easy Start
Poids	6,3 kg

XECHCA-2620ESHD

HCA-2620ESHD

Taille-haie sur perche de la dernière génération qui répond aux dernières normes d'émission.

Modèle long et professionnel avec lames affûtées sur 3 angles.

La boîte de transmission est de haute qualité.

Butée de protection.

Inclinaison réglable des lames sur 135° (+45° / -90°).



HTVA
€ 742,98

TVAC
€ 899,00

Puissance	1,0 kW / 1,4 ch
Cilindrée	25,4 cc
Lame	Double face, double action et double tranchant
Vitesse de lame	5.000 coupes/min
Pression sonore LpA	96,1 dB(A)
Longueur total	244 cm
Pas	35 mm
Longueur de coupe efficace	536 mm
Aide de démarrage	Easy Start
Poids	6,6kg

Accessoires XECHCA-2620ESHD, XEHCAS2620ESHD, XSIAH262SHD

HTVA

TVAC



XECY50001

Y50001

Tête de taille-haie HD complète. Double face, double action et double tranchant. Longueur de coupe efficace: 53,5 cm. Haute vitesse de coupe de 5.000 coupes/minuut. Inclinaison réglable des lames sur 135° (+45° / -90°). Butée de protection standard préinstallée. Convient pour: AH262S-HD, AH265S-HD, HCAS-2620ES-HD, HCA-2620ES-HD, MTA-AHS-HD, MTA-AH-HD et HCA-265ES-HD.

€ 329,75

€ 399,00



XECPAS-2620ES

PAS-2620ES

Système multifonctions "PAS" avec arbre d'entraînement flexible.

Moteur 25,4 cc - ES start - Poids 4,8 kg.

Poignée "D". Manche anti-vibration.

Longueur (sans accessoires): 103,8 cm.



HTVA
€ 412,40

TVAC
€ 499,00

Puissance	1,0 kW / 1,4 ch
Cilindrée	25,4 cc
Longueur total	103,9 cm
Aide de démarrage	Easy Start
Pression sonore LpA	92,3 - 97,0 dB(A)
Poids	4,8 kg

Accessoires XECPAS-2620ES, XSIM262S

HTVA

TVAC



XECSMTA-TB

MTA-TB
Coupe bordures / débroussailluse pour PAS-2620ES & M262S. Tête fil nylon Speedfeed 400 (réf: ECC6000109) et 2 capots de protection (1 pour la lame, 1 pour la tête nylon) inclus. lame 3-dents en option (réf: ECP021014310) 1 kg - 81,5 cm

€ 172,73

€ 209,00



XECSMTA-AHS-HD

MTA-AHS-HD
Taille-haie sur perche court pour PAS-2620ES & M262S. 2,1 kg - Longueur de coupe efficace (lame double) 53,6 cm. Longueur 96,6 cm Vitesse de lame: 5.000 mouvements de coupe par minute.

€ 371,07

€ 449,00



XECSMTA-AH-HD

MTA-AH-HD
Taille-haie sur perche long pour PAS-2620ES & M262S. 2,6 kg - Longueur de coupe efficace (lame double) 53,6 cm. Longueur 163,7 cm Vitesse de lame: 5.000 mouvements de coupe par minute.

€ 404,13

€ 489,00



XECSMTA-PP/E

MTA-PP/E
Elagueuse sur perche pour PAS-2620ES & M262S. 1,8 kg - 145,1 cm - Guide: 25 cm - Pas de chaîne: 3/8"

€ 263,64

€ 319,00



XECSMTA-3EXT

MTA-3EXT
Rallonge pour système multifonctions PAS-2620ES & M262S - 1,2 kg - 90 cm

€ 69,42

€ 84,00



XECSMTA-PB

MTA-PB
Accessoire souffleur pour système multifonctions PAS-2620ES & DPAS-2600. 1,8 kg - 63,5 cm - Axe de transmission: 10,5 mm Vitesse de l'air : 52,86 m/s Volume de l'air: 654 m³/h

€ 156,20

€ 189,00



XECSMTA-LE/E

MTA-LE/E
Accessoire dresse-bordures pour système multifonctions PAS-2620ES & DPAS-2600. 2,4 kg - 78,7 cm - lame: 19,7 cm.

€ 164,46

€ 199,00



XECSMTA-TC

MTA-TC
Houe bineuse pour système multifonctions PAS-2620ES & DPAS-2600. 2,3 kg - 90,7 cm - lame 22 cm - Largeur de travail 16,1 cm

€ 329,75

€ 399,00



XECSMTA-PS

MTA-PS
Brosse pour système multifonctions PAS-2620ES & DPAS-2600. 5,3 kg - 79,7 cm - Largeur de travail 59,8 cm Temps de travail: max. 126 min.

€ 470,25

€ 569,00



KECDISPL-PAS

DISPL-PAS
Présentoir sur petites roues. Pour 2 machines de base + 12 accessoires max. Nouvelle présentation



XECPB2520

PB-2520

Souffleur semi-professionnel très léger. La meilleure performance dans sa catégorie. Grâce à la double grille, il n'y a pas de perte de performance parcequ'il touche la jambe de l'utilisateur. Système de fixation des tubes "EZ-lock" et "Posi-Loc": simple et efficace. Tube asymétrique avec effet antigiratoire contribuant à un confort de travail nettement supérieur pour l'utilisateur.

HTVA
€ 263,64

TVAC
€ 319,00

Puissance	0,9 kW / 1,2 ch
Cilindrée	25,4 cc
Volume de l'air	768 m³/h
Vitesse de sortie d'air max.	76,2 m/s
Force de soufflage	15,8 N
Norme	selon norme ANSI B175.2
Type de buse	Rond
Pression sonore LpA	94,9 dB(A)
Poids	3,9 kg



XECPB2620

PB-2620

Souffleur professionnel avec poignée avec anti-vibration. Grâce à la double grille, il n'y a pas de perte de performance parcequ'il touche la jambe de l'utilisateur. Système de fixation des tubes "EZ-lock" et "Posi-Loc": simple et efficace. Tube asymétrique avec effet antigiratoire contribuant à un confort de travail nettement supérieur pour l'utilisateur. Un anneau métallique aide à réduire l'usure du tuyau. Poignée en caoutchouc et deuxième poignée pour main droite. Nouveau système de filtre. Buse plate incluse.

HTVA
€ 321,49

TVAC
€ 389,00

Puissance	0,9 kW / 1,2 ch
Cilindrée	25,4 cc
Volume de l'air	774 m³/h
Vitesse de sortie d'air max.	76,7 m/s
Force de soufflage	15,8 N
Norme	selon norme ANSI B175.2
Type de buse	Rond / Plat
Pression sonore LpA	93,5 dB(A)
Poids	4,4 kg



embout plat inclus



XECPB255ES

PB-255ES

Souffleur à hautes performances. Kit d'aspiration disponible en option.

HTVA
€ 321,49

TVAC
€ 389,00

Puissance	0,8 kW / 1,1 ch
Cilindrée	25,4 cc
Volume de l'air	600 m³/h
Vitesse de sortie d'air max.	85,3 m/s
Force de soufflage	13 N
Norme	selon norme ANSI B175.2
Type de buse	Plat
Aide de démarrage	Easy Start
Pression sonore LpA	87,3 dB(A)
Poids	4,8 kg



Accessoires

HTVA

TVAC

XECPBAV255

PBAV-255
Kit d'aspiration avec sac de ramassage et tubes pour PB-255ES.

€ 73,55

€ 89,00

**XECES250ES**

ES-250ES

Shred 'N' Vac : Souffleur/aspirateur/broyeur robuste.

Réduit les feuilles et débris jusqu'à 1:12.

Livré avec tube de soufflage (plat), tube d'aspiration et sac de ramassage.

Conversion simple et rapide : de l'aspirateur de feuilles au souffleur.

**HTVA
€ 354,55****TVAC
€ 429,00**

Puissance	0,70 kW / 1,00 ch
Cilindrée	25,4 cc
Volume de l'air	576 m³/h
Vitesse de sortie d'air max.	81,7 m/s
Type de buse	Vacuum / Plat
Aide de démarrage	Easy Start
Pression sonore LpA	93,3 dB(A)
Poids	5,7 kg



XECPB265ESLT

PB-265ESLT

Souffleur dorsal avec excellent système anti-vibration.



HTVA
€ 412,40

TVAC
€ 499,00

Puissance	0,70 kW / 1,00 ch
Cilindrée	25,4 cc
Pression sonore LpA	90,0 dB(A)
Volume de l'air	618 m³/h
Vitesse de sortie d'air max.	68,7 m/s
Force de soufflage	10,9 N
Norme	selon norme ANSI B175.2
Type de buse	Rond, courbé
Aide de démarrage	Easy Start
Poids	6,0 kg

XECPB5810

PB-5810T

Successeur du PB-580 avec plus de puissance et moins de poids. Le PB-5810T est de construction plus compacte et est équipé d'un moteur H4 à très faibles émissions. Grâce au moteur H4, la puissance de démarrage requise est inférieure de +/- 44 %. Ceinture de hanche (C644000240) disponible en option.



HTVA
€ 561,16

TVAC
€ 679,00

Puissance	2,4 kW / 3,2 ch
Cilindrée	59,7 cc
Pression sonore LpA	100 dB(A)
Volume de l'air	1.195 m³/h
Vitesse de sortie d'air max.	89,7 m/s
Force de soufflage	28,3 N
Norme	selon norme ANSI B175.2
Type de buse	Rond, droit
Poids	9,6 kg

XECPB7910

PB-7910T

Successeur du PB-770 avec jusqu'à 24% de puissance de soufflage en plus pour un poids presque identique. Le PB-7910T a une vitesse d'air plus élevée et un volume d'air plus élevé.

Fourni avec une ceinture de hanches (C644000240), des bandoulières et des coussins confortables pour soutenir le dos. Disque montable pour la ventilation du dos (en été) inclus.



XECPB8010

PB-8010

Le souffleur connu sous le nom de "The Beast" est l'un des souffleurs les plus puissants du marché. Pour les travaux professionnels plus importants, où cette puissance de soufflage supplémentaire est économisée en temps et en efforts.

Faible poids dû au châssis et au carter du ventilateur en carbone. Le filtre à air robuste sur le dessus de l'unité protège contre la poussière et la saleté dans les conditions les plus difficiles et est facilement accessible sans outil.

Un anneau métallique aide à réduire l'usure du tuyau. Livré avec tube droit et ceinture de hanche C644000240 (doit être montée séparément).



HTVA
€ 726,45

TVAC
€ 879,00

Moteur	
Puissance	3,5 kW / 4,8 ch
Cilindrée	79,9 cc
Volume de l'air	1.436 m³/h
Vitesse de sortie d'air max.	108,9 m/s
Force de soufflage	41,4 N
Norme	selon norme ANSI B175.2
Type de buse	Rond, droit
Pression sonore LpA	102,2 dB(A)
Poids	11,8 kg

HTVA
€ 817,36

TVAC
€ 989,00

Puissance	4,2 kW / 5,7 ch
Cilindrée	79,9 cc
Pression sonore LpA	105,9 dB(A)
Volume de l'air	1.819 m³/h
Vitesse de sortie d'air max.	94,5 m/s
Force de soufflage	44,4 N
Norme	selon norme ANSI B175.2
Type de buse	Rond
Poids	12 kg

XECPB9010

PB-9010T

Successeur de "The Beast", le PB-8010, avec une puissance de soufflage encore plus élevée.

Pour les travaux plus importants et professionnels, où cette puissance de soufflage supplémentaire permet d'économiser du temps et des efforts.

Grâce à la taille modifiée du boîtier du souffleur et au raccord coudé, le souffleur à dos PB-9010T atteint une force de soufflage de plus de 48 N!

Le filtre à air robuste sur le dessus de l'unité protège contre la poussière et la saleté dans les conditions les plus difficiles et est facilement accessible sans outil. Un anneau métallique aide à réduire l'usure du tuyau.

Livré avec tube droit et ceinture de hanche C644000240 (doit être montée séparément).



HTVA
€ 866,94

TVAC
€ 1.049,00

Puissance	4,2 kW / 5,7 ch
Cilindrée	799 cc
Volume de l'air	1.907 m³/h
Vitesse de sortie d'air max.	97,8 m/s
Force de soufflage	48,9 N
Norme	selon norme ANSI B175.2
Type de buse	Rond, droit
Pression sonore LpA	105,8 dB(A)
Poids	12,4 kg



Accessoires

HTVA

TVAC

ECPBSHOULDERSTRAP	PBSHOULDERSTRAP Bandoulière pour ECHO DPB-2500, DPB-2600, PB-2520 & PB-2620.	€ 12,40	€ 15,00
EC99944100026	99944100026 Kit pour le nettoyage des gouttières pour modèles: DPB-2600, PB-251, PB-255ES, PB-580, PB-625, PB-2520 & PB-2620. Fourni avec des lunettes de sécurité.	€ 73,55	€ 89,00
XECPBAV255	PBAV-255 Kit d'aspiration avec sac de ramassage et tubes pour PB-255ES.	€ 73,55	€ 89,00
ECP021051530	P021051530 Ceinture dorsale ergonomique qui permet une meilleure répartition du poids qui se traduit par un confort supérieur. En option pour modèle: SHINDAIWA EB770 et ECHO PB580	€ 25,62	€ 31,00
ECC644000240	C644000240 Ceinture dorsale En option pour modèles: SHINDAIWA: EB770, EB-810ET ECHO: PB-5810T, PB-770, PB-8010, PB-9010.	€ 28,10	€ 34,00



XECMB5810

MB-5810-20

Atomiseur à usage professionnel pour liquides.

HTVA
€ 891,74

TVAC
€ 1.079,00

Puissance	2,40 kW / 3,30 ch
Cilindrée	58,2 cc
Capacité du réservoir	20 l
Pression sonore LpA	105,5 dB(A)
Volume de l'air	667 m³/h
Décharge max.	5,2 l/min
Poids	13,1 kg

Accessoires XECB5810

HTVA

TVAC



XECMBAD5810

MBAD-5810
Kit de granules

€ 106,61

€ 129,00

Disqueuse (thermique)

XECCSG7410ES/12

CSG-7410ES/12

Découpeuse avec système de filtration en 4 étapes. Le filtre spécialement conçu permet une séparation supérieure de la poussière.

Le remplacement du filtre et l'entretien n'est nécessaire qu'1x/an. Avec le nouveau système Easy Start, le démarrage est encore plus facile.

Livré sans disque (diamètre maxi disque: 305 mm).

Kit d'eau inclus.

HTVA
€ 1.280,17

TVAC
€ 1.549,00

Profondeur de coupe max.	95 mm
Puissance	3,2 kW / 4,4 ch
Cilindrée	73,5 cc
Pression sonore LpA	98,7 dB(A)
Diamètre disque	Ø 305 mm
Trou d'axe	20 mm
Aide de démarrage	Easy Start Valve de décompression
Poids	9,9 kg



XECCSG7410ES

CSG-7410ES

Découpeuse avec système de filtration en 4 étapes. Le filtre spécialement conçu permet une séparation supérieure de la poussière.

Le remplacement du filtre et l'entretien n'est nécessaire qu'1x/an. Avec le nouveau système Easy Start, le démarrage est encore plus facile.

Livré sans disque (diamètre maxi disque: 350 mm).

Kit d'eau inclus.



HTVA	TVAC
€ 1.321,49	€ 1.599,00

Profondeur de coupe max.	118 mm
Puissance	3,2 kW / 4,4 ch
Cilindrée	73,5 cc
Pression sonore LpA	100,3 dB(A)
Diamètre disque	Ø 350 mm
Trou d'axe	20 mm
Aide de démarrage	Easy Start Valve de décompression
Poids	10,3 kg

Accessoires XECCSG7410ES/12, XECCSG7410ES

HTVA	TVAC



XECCWT7410

CWT-7410

Le CWT est spécialement conçu pour être utilisé avec la CS-G7410ES & EC-741S. Le chariot pèse 30 kg et a une construction solide et robuste.

Le réservoir d'eau a une capacité de 10 litres, suffisante pour les travaux professionnels lourds. Il dispose également d'un réglage de la profondeur de coupe en 6 étapes (profondeur de coupe maximale 118 mm) et d'un frein à pied standard.

€ 908,26

€ 1.099,00

XECWATERSPRAY-PP

WATERSPRAY-PP

Pulvérisateur à haute pression, Capacité du réservoir: 10 l
Capacité totale: 12,5 l, pression de travail: 3 bar, poids à vide: 3,0 kg, Joints: NBR.

- Tuyau: tuyau transparent de 4 m.
- Couplage enfichable 1/2" avec sas.
- Couvercle de l'entonnoir.
- filtre à poussière intégré.

€ 81,82

€ 99,00

1900001

DISQUE DIAMANT 300MM

Disque diamant top qualité TOPLINE LD45. Dimensions 300 x 11 x 2,8 mm, alésage de 25,4 mm. Des segments forgés avec un liant très dense et sans pores pour des vitesses de coupe maximales et une longue durée de vie. Haute sécurité. Meilleur évacuation des déchets. Nombreuses possibilités d'utilisation grâce au large spectre de matériaux. Bagues de réduction Ø 20 mm & Ø 22,2 mm incluses. Très approprié pour le béton armé, béton lissé, béton, matériaux de construction, pierres, clinkers, carrelages, matériaux abrasifs, grès, calcaire, asphalte, plâtre.

1900002

DISQUE DIAMANT 350MM

Disque diamant top qualité TOPLINE LD45. Dimensions 350 x 11 x 3,0 mm, alésage de 25,4 mm. Des segments forgés avec un liant très dense et sans pores pour des vitesses de coupe maximales et une longue durée de vie. Haute sécurité. Meilleur évacuation des déchets. Nombreuses possibilités d'utilisation grâce au large spectre de matériaux. Bagues de réduction Ø 20 mm & Ø 22,2 mm incluses. Très approprié pour le béton armé, béton lissé, béton, matériaux de construction, pierres, clinkers, carrelages, matériaux abrasifs, grès, calcaire, asphalte, plâtre.

1900003

DISQUE DIAMANT 400MM

Disque diamant top qualité TOPLINE LD45. Dimensions 400 x 11 x 3,2 mm, alésage de 25,4 mm. Des segments forgés avec un liant très dense et sans pores pour des vitesses de coupe maximales et une longue durée de vie. Haute sécurité. Meilleur évacuation des déchets. Nombreuses possibilités d'utilisation grâce au large spectre de matériaux. Bagues de réduction Ø 20 mm & Ø 22,2 mm incluses. Très approprié pour le béton armé, béton lissé, béton, matériaux de construction, pierres, clinkers, carrelages, matériaux abrasifs, grès, calcaire, asphalte, plâtre.

1900011

DISQUE DIAMANT 300MM

Disque diamant de qualité PROLINE LD40. Dimensions 300 x 10 x 2,5 mm, alésage de 25,4 mm. Segments diamantés frittés. Vitesse de coupe élevée. Longue durée de vie. Bagues de réduction Ø 20 mm & Ø 22,2 mm incluses. Hauteur de segment: 10 mm. Très approprié pour le béton, béton lissé, matériaux de construction, pierres, clinkers, carrelages, matériaux abrasifs, grès, calcaire, plâtre

1900012

DISQUE DIAMANT 350MM

Disque diamant de qualité PROLINE LD40. Dimensions 350 x 10 x 2,8 mm, alésage de 25,4 mm. Segments diamantés frittés. Vitesse de coupe élevée. Longue durée de vie. Bagues de réduction Ø 20 mm & Ø 22,2 mm incluses. Hauteur de segment: 10 mm. Très approprié pour le béton, béton lissé, matériaux de construction, pierres, clinkers, carrelages, matériaux abrasifs, grès, calcaire, plâtre

1900022

DISQUE DIAMANT 350MM

Disque diamant économique ALPHALINE LD50. Dimensions 350 x 70 x 2,8 mm, alésage de 25,4 mm. Segments diamantés frittés. Bagues de réduction Ø 20 mm & Ø 22,2 mm incluses. Hauteur de segment: 7 mm. Très approprié pour le béton, béton lissé, matériaux de construction, pierres, clinkers, carrelages, matériaux abrasifs, grès, calcaire, plâtre



HTVA

TVAC


ECOIL2-100ML

OIL2-100ML
ECHO Original, huile de mélange semi-synthétique pour moteurs 2 temps de qualité supérieure, sans cendres. Convient pour un rapport de mélange de 2% (1:50).
ISO-LEGD.
JASO M345/FD.
API TC.
Emballage de 100 ml.
Commande par lot de 48 pièces (emballage en présentoir).

€ 2,44
€ 2,95

ECX695000060

695000060
Graisse universelle.
220 gr.

€ 14,01
€ 16,95

ECX695000070

695000070
Graisse pour transmissions, renvoi d'angles comme des axes flexibles, boîtes de vitesses, paliers ...
220 gr.

€ 20,62
€ 24,95

ECG310000050

G310000050
Compte-tours PET-304.
Pour les machines 2 temps avec 1 cylindre ou les machines 4 temps avec 2 cylindres.
Vitesse max. du moteur: 20.000 tpm.
Imperméable à l'eau.

€ 81,82
€ 99,00

XECPET-1000R

PET-1000R
Compte-tours PET-1000R.
Pour les machines 2 temps avec 1 à 2 cylindres ou les machines 4 temps avec 2 à 4 cylindres.
Imperméable à l'eau.

€ 147,93
€ 179,00

Vêtements de travail, EPI & Fanshop

HTVA

TVAC


XECDI0101

DI0101
Bretelles professionnelles - Taille unique
Bandes de 4 cm de large et fermeture boutonnée.
Réglable par clip en acier inoxydable - Longueur totale 136 cm.
Fait de 100% polyester.

€ 16,49
€ 19,95
XECGL0201-10

GL0201-10
Gants de travail très résistants en cuir synthétique avec paume renforcée à 18% de kevlar. EN 420:2003 - EN 388:2016 3 - 2 - 3 - 2 - X
Gants de travail "Heavy duty" - Taille 10

€ 12,36
€ 14,95
XECGL0201-11

GL0201-11
Gants de travail très résistants en cuir synthétique avec paume renforcée à 18% de kevlar. EN 420:2003 - EN 388:2016 3 - 2 - 3 - 2 - X
Gants de travail "Heavy duty" - Taille 11

€ 12,36
€ 14,95
XECGL0201-12

GL0201-12
Gants de travail très résistants en cuir synthétique avec paume renforcée à 18% de kevlar. EN 420:2003 - EN 388:2016 3 - 2 - 3 - 2 - X
Gants de travail "Heavy duty" - Taille 12

€ 12,36
€ 14,95



		HTVA	TVAC
XECTS0101-M	TS0101-M T-shirt de travail à manches courtes – Convient comme sous-vêtement hautement respirant et qui évacue l'humidité. Fil de polyester à structure ouverte selon la technique SIO-COOL®, 100% PES et antibactérien grâce à la technologie nano-silver. Taille M	€ 32,23	€ 39,00
XECTS0101-L	TS0101-L T-shirt de travail à manches courtes – Convient comme sous-vêtement hautement respirant et qui évacue l'humidité. Fil de polyester à structure ouverte selon la technique SIO-COOL®, 100% PES et antibactérien grâce à la technologie nano-silver. Taille L	€ 32,23	€ 39,00
XECTS0101-XL	TS0101-XL T-shirt de travail à manches courtes – Convient comme sous-vêtement hautement respirant et qui évacue l'humidité. Fil de polyester à structure ouverte selon la technique SIO-COOL®, 100% PES et antibactérien grâce à la technologie nano-silver. Taille XL	€ 32,23	€ 39,00
XECTS0101-2XL	TS0101-2XL T-shirt de travail à manches courtes – Convient comme sous-vêtement hautement respirant et qui évacue l'humidité. Fil de polyester à structure ouverte selon la technique SIO-COOL®, 100% PES et antibactérien grâce à la technologie nano-silver. Taille 2XL	€ 32,23	€ 39,00








XECTL0101-M	TL0101-M T-shirt de travail à manches longues – Convient comme sous-vêtement hautement respirant et qui évacue l'humidité. Fil de polyester à structure ouverte selon la technique SIO-COOL®, 100% PES et antibactérien grâce à la technologie nano-silver. Taille M	€ 37,19	€ 45,00
XECTL0101-L	TL0101-L T-shirt de travail à manches longues – Convient comme sous-vêtement hautement respirant et qui évacue l'humidité. Fil de polyester à structure ouverte selon la technique SIO-COOL®, 100% PES et antibactérien grâce à la technologie nano-silver. Taille L	€ 37,19	€ 45,00
XECTL0101-XL	TL0101-XL T-shirt de travail à manches longues – Convient comme sous-vêtement hautement respirant et qui évacue l'humidité. Fil de polyester à structure ouverte selon la technique SIO-COOL®, 100% PES et antibactérien grâce à la technologie nano-silver. Taille XL	€ 37,19	€ 45,00
XECTL0101-2XL	TL0101-2XL T-shirt de travail à manches longues – Convient comme sous-vêtement hautement respirant et qui évacue l'humidité. Fil de polyester à structure ouverte selon la technique SIO-COOL®, 100% PES et antibactérien grâce à la technologie nano-silver. Taille 2XL	€ 37,19	€ 45,00



XECTR0101-M	TR0101-M Pantalon Performance anti-coupures – Protection à six couches – Ultra léger. Tissu extérieur en fil de polyester / coton résistant. Deux poches et une poche zippée avec une fermeture éclair. 1 poche mètre avec poche clef à bougie. EN ISO 11393 (avant EN 381-5) – Classe 1 (20 m/s) – Type A. Taille M	€ 81,82	€ 99,00
XECTR0101-L	TR0101-L Pantalon Performance anti-coupures – Protection à six couches – Ultra léger. Tissu extérieur en fil de polyester / coton résistant. Deux poches et une poche zippée avec une fermeture éclair. 1 poche mètre avec poche clef à bougie. EN ISO 11393 (avant EN 381-5) – Classe 1 (20 m/s) – Type A. Taille L	€ 81,82	€ 99,00
XECTR0101-XL	TR0101-XL Pantalon Performance anti-coupures – Protection à six couches – Ultra léger. Tissu extérieur en fil de polyester / coton résistant. Deux poches et une poche zippée avec une fermeture éclair. 1 poche mètre avec poche clef à bougie. EN ISO 11393 (avant EN 381-5) – Classe 1 (20 m/s) – Type A. Taille XL	€ 81,82	€ 99,00
XECTR0101-2XL	TR0101-2XL Pantalon Performance anti-coupures – Protection à six couches – Ultra léger. Tissu extérieur en fil de polyester / coton résistant. Deux poches et une poche zippée avec une fermeture éclair. 1 poche mètre avec poche clef à bougie. EN ISO 11393 (avant EN 381-5) – Classe 1 (20 m/s) – Type A. Taille 2XL	€ 81,82	€ 99,00

HTVA

TVAC

	XECTRO401-L	TR0401-L Pantalon Pro-tech pour le travail à la débroussailluse - Très confortable. Bien visible par le matériau extérieur orange fluorescent avec des éléments de réflexion. Devant avec couche de 3 mm d'épaisseur, fabriqué dans un tissu extérieur hautement respirant et déperlant: SIOPOR Ultra® Poche pour couture sur la hanche gauche et poche arrière verrouillable. Taille L	€ 65,29	€ 79,00
	XECTRO401-XL	TR0401-XL Pantalon Pro-tech pour le travail à la débroussailluse - Très confortable. Bien visible par le matériau extérieur orange fluorescent avec des éléments de réflexion. Devant avec couche de 3 mm d'épaisseur, fabriqué dans un tissu extérieur hautement respirant et déperlant: SIOPOR Ultra® Poche pour couture sur la hanche gauche et poche arrière verrouillable. Taille 2XL	€ 65,29	€ 79,00
	XECTRO401-2XL	TR0401-2XL Pantalon Pro-tech pour le travail à la débroussailluse - Très confortable. Bien visible par le matériau extérieur orange fluorescent avec des éléments de réflexion. Devant avec couche de 3 mm d'épaisseur, fabriqué dans un tissu extérieur hautement respirant et déperlant: SIOPOR Ultra® Poche pour couture sur la hanche gauche et poche arrière verrouillable. Taille 2XL	€ 65,29	€ 79,00
	KECTSHIRT-BL-L	TSHIRT-BL-L ECHO T-shirt (noir) - L	€ 8,26	€ 9,99
	KECTSHIRT-BL-XL	TSHIRT-BL-XL ECHO T-shirt (noir) - XL	€ 8,26	€ 9,99
	KECTSHIRT-X-BL-M	TSHIRT-X-BL-M ECHO T-shirt (noir) - M	€ 10,74	€ 13,00
	KECTSHIRT-X-BL-L	TSHIRT-X-BL-L ECHO T-shirt (noir) - L	€ 10,74	€ 13,00
	KECTSHIRT-X-BL-XL	TSHIRT-X-BL-XL ECHO T-shirt (noir) - XL	€ 10,74	€ 13,00
	KECTSHIRT-X-BL-2XL	TSHIRT-X-BL-2XL ECHO T-shirt (noir) - 2XL	€ 10,74	€ 13,00
	KECPOLO-BLOR-S	POLO-BLOR-S Polo-shirt (noir/orange) - S	€ 28,09	€ 33,99
	KECPOLO-BLOR-M	POLO-BLOR-M Polo-shirt (noir/orange) - M	€ 28,09	€ 33,99
	KECPOLO-BLOR-L	POLO-BLOR-L Polo-shirt (noir/orange) - L	€ 28,09	€ 33,99
	KECPOLO-BLOR-XL	POLO-BLOR-XL Polo-shirt (noir/orange) - XL	€ 28,09	€ 33,99
	KECPOLO-BLOR-2XL	POLO-BLOR-2XL Polo-shirt (noir/orange) - 2XL	€ 28,09	€ 33,99
	KECFLEECE-BL-S	FLEECE-BL-S Fleecejack (noir) - S	€ 35,53	€ 42,99
	KECFLEECE-BL-M	FLEECE-BL-M Fleecejack (noir) - M	€ 35,53	€ 42,99
	KECFLEECE-BL-L	FLEECE-BL-L Fleecejack (noir) - L	€ 35,53	€ 42,99
	KECFLEECE-BL-XL	FLEECE-BL-XL Fleecejack (noir) - XL	€ 35,53	€ 42,99
	KECFLEECE-BL-2XL	FLEECE-BL-2XL Fleecejack (noir) - 2XL	€ 35,53	€ 42,99

HTVA

TVAC

**KECBODYWARMER-BLOR-S**BODYWARMER-BLOR-S
Gilet sans manches (noir/orange) - S

€ 58,67

€ 70,99

KECBODYWARMER-BLOR-MBODYWARMER-BLOR-M
Gilet sans manches (noir/orange) - M

€ 58,67

€ 70,99

KECBODYWARMER-BLOR-LBODYWARMER-BLOR-L
Gilet sans manches (noir/orange) - L

€ 58,67

€ 70,99

KECBODYWARMER-BLOR-2XLBODYWARMER-BLOR-2XL
Gilet sans manches (noir/orange) - 2XL

€ 58,67

€ 70,99

**KECSOFTSHELL-BL-S**SOFTSHELL-BL-S
Softshell jacket (noir) - S

€ 82,64

€ 99,99

KECSOFTSHELL-BL-LSOFTSHELL-BL-L
Softshell jacket (noir) - L

€ 82,64

€ 99,99

KECSOFTSHELL-BL-XLSOFTSHELL-BL-XL
Softshell jacket (noir) - XL

€ 82,64

€ 99,99

**KECBIBOVERALL-BL-M**BIBOVERALL-BL-M
Salopette de travail (noir) - M

€ 43,80

€ 53,00

KECBIBOVERALL-BL-XLBIBOVERALL-BL-XL
Salopette de travail (noir) - XL

€ 43,80

€ 53,00

KECBIBOVERALL-BL-2XLBIBOVERALL-BL-2XL
Salopette de travail (noir) - 2XL

€ 43,80

€ 53,00

**KECOVERALL-BL-M**OVERALL-BL-M
Combinaison de travail (noir) - M

€ 58,68

€ 71,00

KECOVERALL-BL-LOVERALL-BL-L
Combinaison de travail (noir) - L

€ 58,68

€ 71,00

KECOVERALL-BL-XLOVERALL-BL-XL
Combinaison de travail (noir) - XL

€ 58,68

€ 71,00

KECOVERALL-BL-2XLOVERALL-BL-2XL
Combinaison de travail (noir) - 2XL

€ 58,68

€ 71,00

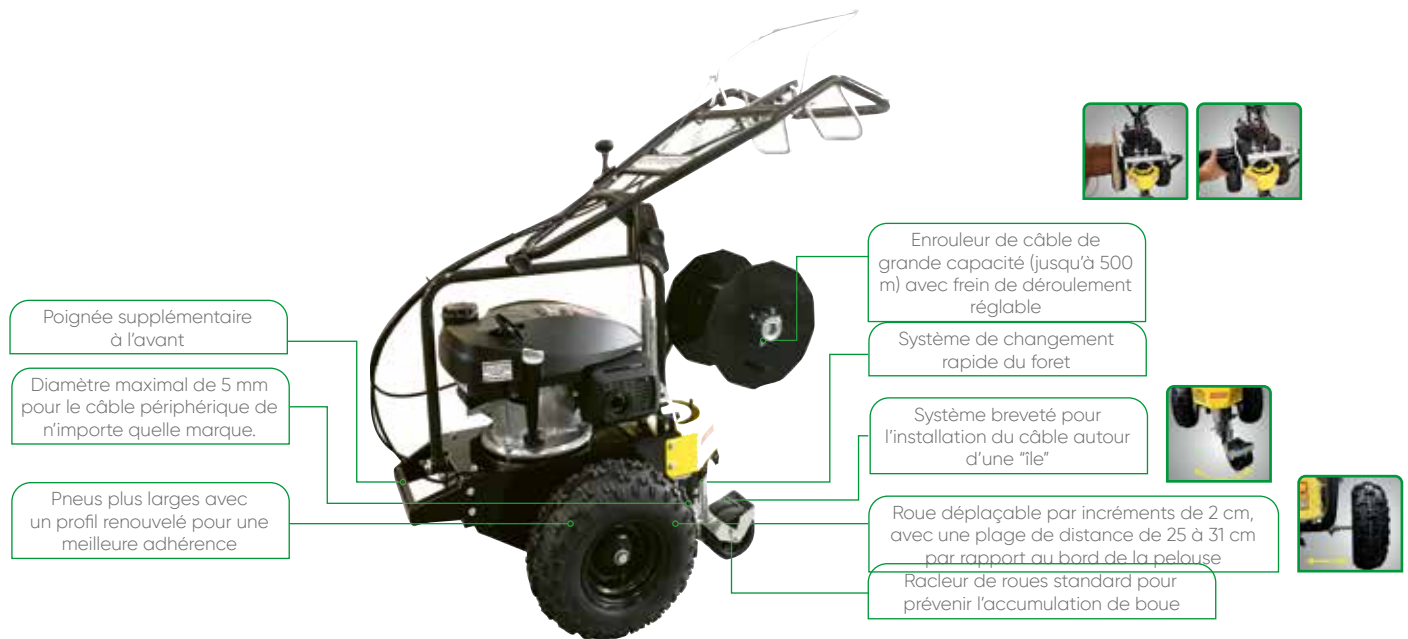


		HTVA	TVAC
KECBICPEN-BK	BICPEN-BK Stylo à bille BIC avec logo ECHO Noir	€ 0,45	€ 0,55
KECTHERMOS250ML	THERMOS 250ML Gobelet isotherme en acier inoxydable avec logo ECHO Noir - 250 ml	€ 4,30	€ 5,20
KECCAP-BL2	CAP-BL2 ECHO casquette (noir, logo blanc/orange)	€ 9,08	€ 10,99
KECBEANIE-BL	BEANIE-BL Bonnet ECHO (noir)	€ 9,08	€ 10,99
KECBEANIE-BLOR	BEANIE-BLOR Bonnet ECHO (noir)	€ 9,91	€ 11,99
KECSCARF	SCARF ECHO cache cou	€ 1,15	€ 1,39
KECMULTITOOL-OR	MULTITOOL-OR ECHO canif multifonction	€ 8,26	€ 9,99
KECBAG-BK	BAG-BK Sac shopping ECHO (noir)	€ 1,15	€ 1,39
KECBACKPACK-BL	BACKPACK-BL Sac à dos ECHO (noir)	€ 21,48	€ 25,99
KECTRAVELBAG-GY	TRAVELBAG-GY ECHO sac de voyage (gris)	€ 25,61	€ 30,99



			HTVA	TVAC
KECSTICKER-8016-TR	STICKER-8016-TR Autocollant transparent ECHO (80 x 16 cm)		€ 3,31	€ 4,00
KECFLAG-150350-BL	FLAG-150350-OR Drapeau ECHO - 150 x 350 cm. Orange.		€ 47,11	€ 57,00
KECBEACHFLAG-200-WH	BEACHFLAG-200-WH Drapeau Beach Flag ECHO (200 cm) + mât + pied. Sac de transport inclus.		€ 52,07	€ 63,00
KECBEACHFLAG-340-WH	BEACHFLAG-340-WH Drapeau Beach Flag ECHO (340 cm) + mât + pied. Sac de transport inclus.		€ 52,07	€ 63,00





Enfouisseuse de câble professionnelle et auto-tractée pour les installations de tondeuses robotiques. Convient à tous les types de câbles électriques et à tous les modèles de robots. La machine est équipée du nouveau système breveté d'enfouissement d'un double fil, ce qui permet de poser simultanément les câbles d'aller et de retour lors de l'installation autour des "îlots" et des obstacles. La machine est légère, compacte et peut poser jusqu'à 36 mètres de câble par minute. Grâce au volant rapidement ajustable, la machine peut travailler facilement à proximité des arbustes et des haies; de plus, la roue de support ajustable brevetée confère à la machine une maniabilité exceptionnelle.

XLINT60-DW45

NT60-DW45

Enfouisseur de câble

Diamètre câble jusqu'à 5 mm. Distance minimum avec l'obstacle 250 mm.

L'outil indispensable pour une installation rapide du câble périphérique.

Convient pour toutes les marques de tondeuses-robots!

Possibilité brevetée pour placer un câble périmétrique double dans la tranchée.

Possibilité de placer directement une bobine de 500 mètres avec câble.

Meilleur système de changement de mèches.

Amélioration du routage des câbles.

Racleur de roue pour éviter de recueillir trop de boue sur la roue arrière.

Équipé de pneus au profil amélioré.

HTVA
€ 2.974,38

TVAC
€ 3.599,00

Profondeur de travail	1 à 6 cm
Moteur	Honda GCVx145
Puissance	3,1 kW / 4,2 ch
Vitesse de travail	36 m/min
Poids	52 kg

Accessoires XLINT60-DW45

HTVA

TVAC



LIKIT3X7403H

KIT3X7403H
Ensemble de 3 mèches en acier trempé pour labourer le sol et poser le fil périphérique. S'adapte pour les enfouisseuses de câble NT60 et NT60-DW45..

€ 94,63

€ 114,50



LI7770

7770
Plate-forme de transport pour NT60 & NT60-DW45.

€ 164,46

€ 199,00



LI7573

7573
Transit de fil pour l'enfouisseuse de câble NT60 & NT60-DW45.

€ 194,67

€ 235,55

**ALUMINIUM 32 fils**

Ref.	Section	Ø ext (mm)	Longueur (m)
2300815	1 mm ²	2.1	250
2308151	1 mm ²	3.5	500

**CUIVRE ÉTAMÉ 19 fils**

Ref.	Section	Ø ext (mm)	Longueur (m)
2300930	0,93 mm ²	2.5	25
2300931	0,93 mm ²	2.5	50
2300932	0,93 mm ²	2.5	100
2300933	0,93 mm ²	2.5	200
2300934	0,93 mm ²	2.5	500
2300935	0,93 mm ²	2.5	1000

**ALUMIUM 29 fils**

Ref.	Section	Ø ext (mm)	Longueur (m)
2308159	1,5 mm ²	2.7	100
2308152	1,5 mm ²	2.7	250
2308153	1,5 mm ²	2.7	500
2308158	1,5 mm ²	2.7	800

**CUIVRE ÉTAMÉ 29 fils**

Ref.	Section	Ø ext (mm)	Longueur (m)
2300936	1,5 mm ²	3.5	700



Composé de 26 fils conducteurs et de 3 couches anti-rongeur TCCA.

**ALUMINIUM / CUIVRE ÉTAMÉ 26 fils**

Ref.	Section	Ø ext (mm)	Longueur (m)
2308150	1,35 mm ²	3.8	100
2308154	1,35 mm ²	3.8	250
2308155	1,35 mm ²	3.8	500
2308156	1,35 mm ²	3.8	800



Composé de 30 fils conducteurs, de 3 couches anti-rongeur, d'une couche isolante HDPE et d'une enveloppe TPE.

**CUIVRE ÉTAMÉ + ISOLANT 30 fils**

Ref.	Section	Ø ext (mm)	Longueur (m)
2308150	1,5 mm ²	5.9	100
2308154	1,5 mm ²	5.9	200
2308155	1,5 mm ²	5.9	500



DU **FORESTIER** TOUTE L'ANNÉE AVEC NOTRE GAMME **OZAKI** FOREST

FOREST

RDV SUR NOTRE SITE
www.eurogarden.com



LES **INDISPENSABLES** POUR L'ENTRETIEN DE VOS **TRONÇONNEUSES** !





XSI251TS/25

251TS

Élagueuse pour la taille douce.

Élagueuse "tophandle" très légère et puissante.

La plus légère et la plus puissante de sa catégorie.

HTVA
€ 461,98

TVAC
€ 559,00

Puissance	1,11 kW / 1,51 ch
Cilindrée	25,0 cc
Longueur guide	25 cm
Pas de chaîne	3/8" - 91PX40E
Jauge guide	0,050" - 1,3 mm
Référence guide	ECX121000081
Référence chaîne	ECX221000100
Aide de démarrage	Soft Start
Pression sonore LpA	99,7 dB(A)
Poids	2,3 kg



XSI251TCS/25R

251TCS

Élagueuse avec guide carving pour la taille douce et précise.

Élagueuse "tophandle" très légère et puissante.

La plus légère et la plus puissante de sa catégorie.

HTVA
€ 516,53

TVAC
€ 625,00

Puissance	1,11 kW / 1,51 ch
Cilindrée	25,0 cc
Longueur guide	25 cm
Pas de chaîne	1/4" - 25AP60E
Jauge guide	0,050" - 1,3 mm
Référence guide	ECX101000121
Référence chaîne	EC43161010030
Aide de démarrage	Soft Start
Pression sonore LpA	99,7 dB(A)
Poids	2,3 kg





XSI280TS

280TS

Tronçonneuse d'élagage avec des performances élevées, facile à utiliser avec un système de démarrage en douceur. Soft Start - système d'assistance au démarrage sans effort.

HTVA
€ 412,40

TVAC
€ 499,00

Puissance	1,07 kW / 1,46 ch
Cilindrée	26,9 cc
Longueur guide	25 cm
Pas de chaîne	3/8" - 91PX40E
Jauge guide	0,050" - 1,3 mm
Référence guide	ECX121000081
Référence chaîne	ECX221000100
Aide de démarrage	Soft Start
Pression sonore LpA	98,9 dB(A)
Poids	3,0 kg



XSI362TS

362TS

Tronçonneuse à poignée supérieure avec une puissance de coupe élevée. Poignée ergonomique avec un support de poignet breveté pour un meilleur confort.

HTVA
€ 495,04

TVAC
€ 599,00

Puissance	1,50 kW / 2,04 ch
Cilindrée	35,8 cc
Longueur guide	35 cm
Pas de chaîne	3/8" - 91PX53E
Jauge guide	0,050" - 1,3 mm
Référence guide	ECX123000561
Référence chaîne	ECX223000130
Aide de démarrage	Soft Start
Pression sonore LpA	99,6 dB(A)
Poids	3,6 kg



XSI362WS

362WS

Tronçonneuse de la dernière génération qui répond aux dernières normes d'émission. Une qualité professionnelle avec une grande puissance de coupe. Ergonomique et léger.

HTVA
€ 495,04

TVAC
€ 599,00

Puissance	1,49 kW / 2,03 ch
Cilindrée	35,8 cc
Longueur guide	35 cm
Pas de chaîne	3/8" - 91PX53E
Jauge guide	0,050" - 1,3 mm
Référence guide	ECX123000561
Référence chaîne	ECX223000130
Aide de démarrage	Soft Start
Pression sonore LpA	100,3 dB(A)
Poids	3,8 kg



XSI305S

305S

Petite par sa taille, mais "grande" par ses performances!

Couple et puissance remarquables.

Avec Soft Start.

Capot démontable sans outils permet un accès facile à la bougie et au filtre.

Pompe à huile automatique qui ne fonctionne pas au ralenti (respect de l'environnement).

HTVA
€ 247,11

TVAC
€ 299,00

Puissance	1,10 kW / 1,50 ch
Cilindrée	30,5 cc
Longueur guide	35 cm
Pas de chaîne	3/8" - 91VXL53E
Jauge guide	0,050" - 1,3 mm
Référence guide	ECX123000561
Référence chaîne	ECX223000080
Aide de démarrage	Soft Start
Pression sonore LpA	98,2 dB(A)
Poids	4,0 kg



XSI335S/30RC

335S

Tronçonneuse très légère et polyvalente pour l'utilisateur occasionnel.

La 335S est idéale pour couper du bois de chauffage ou abattre de petits arbres.

Pratiquement aucune fuite d'huile grâce au réservoir d'huile à 2 chambres et au système de ventilation unique de shindaiwa.

Soft Start pour un démarrage facile.

Interrupteur de pression pour un redémarrage simple et rapide.

Pré-filtre G-Force contre la saleté et la poussière.

Système anti-vibration. Capot facilement amovible.

NEW

HTVA
€ 280,16

TVAC
€ 339,00

Puissance	1,3 kW
Cilindrée	34,4 cc
Longueur guide	35 cm
Pas de chaîne	3/8" - 91PX53E
Jauge guide	0,050" - 1,3 mm
Référence guide	X123000561
Référence chaîne	ECX223000130
Aide de démarrage	Soft Start
Pression sonore LpA	97,5 dB(A)
Poids	3,7 kg



XSI341AC

341AC

La tronçonneuse idéale pour un usage privé, telle que la coupe de bois de chauffage et de petits travaux de sciage.

AC signifie Choke Automatique: l'électrovanne du carburateur contrôle la quantité de carburant en fonction de la température du moteur.

Démarrez facilement le moteur sans lever le choke. Empêche de "noyer" le moteur.

Vous pouvez sauter 4 étapes pendant le démarrage! Soft Start - système d'assistance au démarrage sans effort.

Bouton-poussoir momentané pour un redémarrage rapide et facile.

HTVA
€ 371,07

TVAC
€ 449,00

Puissance	1,5 kW / 2,1 ch
Cilindrée	34,4 cc
Longueur guide	35 cm
Pas de chaîne	3/8" - 90PX52E
Jauge guide	0,043" - 1,1 mm
Référence guide	ECX123000690
Référence chaîne	ECX223000150
Aide de démarrage	Soft Start
Pression sonore LpA	101,0 dB(A)
Poids	3,8 kg



XSI451/38S95

451S

Tronçonneuse puissante avec nouveau moteur "stratifié" pour moins d'émissions. Faible vibrations.

Nouveau filtre à air à visser.

Ouvertures des bouchons sans outils, même avec des gants.

HTVA
€ 495,04

TVAC
€ 599,00

Puissance	2,3 kW / 3,1 ch
Cilindrée	45,0 cc
Longueur guide	38 cm
Pas de chaîne	0.325" - 95TXL64E
Jauge guide	0,050" - 1,3 mm
Référence guide	ECX123000680
Référence chaîne	ECX243000020
Aide de démarrage	Soft Start
Pression sonore LpA	101,1 dB(A)
Poids	5,0 kg



XSI501SX/45

501SX

Tronçonneuse professionnelle avec moteur longue course, comparable aux machines 55 cc, avec beaucoup de puissance et couple. Un contrôle hyper efficace des flux d'air et d'évacuation des poussières assure un niveau de performance inégalé. Avec un bon dispositif anti-vibration. Carter en alliage de magnésium. Valve de décompression semi-automatique pour un démarrage facile.

HTVA
€ 772,73

TVAC
€ 935,00

Puissance	2,57 kW / 3,50 ch
Cilindrée	50,2 cc
Longueur guide	45 cm
Pas de chaîne	0,325" - 95TXL72E
Jauge guide	0,050" - 1,3 mm
Référence guide	ECX125000500
Référence chaîne	ECX245000060
Aide de démarrage	Valve de décompression
Pression sonore LpA	105,5 dB(A)
Poids	4,7 kg



XSI601SX

601SX

Tronçonneuse de la dernière génération qui répond aux dernières normes d'émission. Moteur longue course, comparable aux machines 80 cc. Avec beaucoup de puissance et couple. Guide super-pro - Double griffe. Un contrôle hyper efficace des flux d'air et d'évacuation des poussières assure un niveau de performance inégalé. Avec un bon dispositif antivibration. Carter en alliage de magnésium. Valve de décompression semi-automatique pour un démarrage facile.

HTVA
€ 908,26

TVAC
€ 1.099,00

Puissance	3,3 kW / 4,4 ch
Cilindrée	59,8 cc
Longueur guide	50 cm
Pas de chaîne	3/8" - 73LPX72E
Jauge guide	0,058" - 1,5 mm
Référence guide	ECX126000201
Référence chaîne	ECX266000060
Aide de démarrage	Valve de décompression
Pression sonore LpA	103,2 dB(A)
Poids	6,3 kg

shindaiwa

Tronçonneuse (thermique)



XSI731SX

731SX

Tronçonneuse super professionnelle avec moteur longue course: avec beaucoup de puissance et couple. Très maniable car très bien équilibrée pour moins de fatigue et plus de productivité. Boucle en aluminium avec poignée en caoutchouc. Système de filtre à air G-Force, système de séparation de la poussière par centrifugation: réduit le besoin d'entretien. Valve de décompression pour un démarrage facile. Capteur de chaîne rotatif et tendeur de chaîne latérale. Bouchons avec leviers pour un remplissage de l'huile et du carburant facile. Écrous anti-chute. Guide super-pro. Double griffe.

HTVA
€ 1.073,55

TVAC
€ 1.299,00

Puissance	4,1 kW / 5,6 ch
Cilindrée	73,5 cc
Longueur guide	60 cm
Pas de chaîne	3/8" - 73LPX84E
Jauge guide	0,058" - 1,5 mm
Référence guide	ECX128000140
Référence chaîne	ECX268000040
Aide de démarrage	Valve de décompression
Pression sonore LpA	104,6 dB(A)
Poids	6,8 kg



Élagueuse sur perche (thermique) **shindaiwa**



XSIPT262S

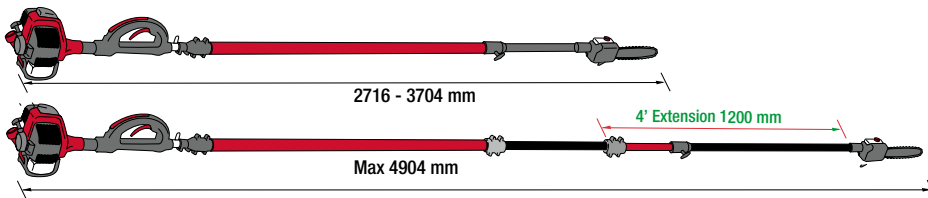
PT262S

Élagueuse sur perche télescopique et puissante.
Longueur max avec la rallonge (en option)
jusqu'à 490 cm.

HTVA
€ 726,45

TVAC
€ 879,00

Puissance	1,0 kW / 1,4 ch
Cilindrée	25 cc
Longueur guide	30 cm
Longueur total	272 cm - 370 cm
Pas de chaîne	3/8" - 91VXL44E
Jauge guide	0,050" - 1,3 mm
Référence guide	ECX122000330
Référence chaîne	ECX2222000110
Aide de démarrage	Soft Start
Pression sonore LpA	93,8 dB(A)
Poids	8,0 kg



XSIC9500496

C9500496
Rallonge de 120 cm (4') pour PT262S.

HTVA
€ 139,67

TVAC
€ 169,00



Modèle	Jauge	Pas	Long. (cm)	Montage	Type	Référence	Type de guide	Type de nez	Maillons	Chaîne	Référence	
251Ts 251TCs	0,050	3/8	20	C	C20S91-35SA- ST	X120-000040	Laminé	Nez avec pignon	35	91PX	X220-000020	
			25		C25S91-40SL- ST	X121-000081			40		X221-000100	
			30		C30S91-47ML- SC	X122-000351			47		X222-000140	
	0,043	1/4	20	C20HA4-52CL- SD	X100-000080	Solide	Nez stellité	52	A4S	X200-000040		
			25	C25HA4-60CL- SD	X101-000220			60		X201-000040		
251TCs	0,050	1/4	20	C	C20H25-52CL- SD	X100-000051	Solide	Nez stellité	52	25AP	X200-000000	
280Ts	0,050	3/8	25	C	C25H25-60CLD SD	X101-000121	Laminé	Nez avec pignon	60	91PX	431610-10030	
			30		C25S91-40SL- ST	X121-000081			40		X221-000100	
			30		C30S91-47ML- SC	X122-000351			47		X222-000140	
	0,043	1/4	20	C20HA4-52CL- SD	X100-000080	Solide	Nez stellité	52	A4S	X200-000040		
			25	C25HA4-60CL- SD	X101-000220			60		X201-000040		
	362Ts	0,050	3/8	30	C	C30S91-47ML- SC	X122-000351	Laminé	Nez avec pignon	47	91PX	X222-000140
				35		C35S91-53ML- SC	X123-000561			53		X223-000130
30				C30H25-68CL- SD		X102-000100	68			25AP		431611-10030
1/4			35	C35H25-76CL- ST		X103-000150	68	25A	X202-000010			
			76	25AP		431612-10030						
305s		0,050	3/8	30	C	C30S91-47ML- SC	X122-000351	Laminé	Nez avec pignon	76	25A	X203-000000
335S		0,050	3/8	30	C	C30S91-47ML-SC	X122-000351	Laminé	Nez avec pignon	47	91PX-47E	X222-000140
	0,043	35		C35S90-52SA-ST		X123-000690	52			91VXL-47E	X222-000130	
	0,050	35		C35S91-53ML-SC		X123-000561	53			90PX-52E	X223-000150	
		40		C40S91-58AL-ST		X124-000730	53			91PX-53E	X223-000130	
		58		91VXL-53E		X223-000080						
	341AC	0,043	3/8	35	C	C35S90-52SA- ST	X123-000690	Laminé	Nez avec pignon	58	91PX-58E	X224-000070
0,050	30	C30S91-47ML- SC	X122-000351	52		91VXL-58E	X224-000030					
	35	C35S91-53ML- SC	X123-000561	47		90PX	X223-000150					
	40	C40S91-58AL- ST	X124-000730	47		91PX	X222-000140					
	58	91VXL	X222-000130									
362Ws	0,050	3/8	30	C	C30S91-47ML- SC	X122-000351	Laminé	Nez avec pignon	53	91PX	X223-000130	
			35		C35S91-53ML- SC	X123-000561			53	91VXL	X223-000080	
			40		C40S91-58AA- ST	X124-000211			53	91PX	X223-000130	
			30		C30H25-68CL- SD	X102-000100			53	91VXL	X223-000080	
		1/4	35	C35H25-76CL- ST	X103-000150	58	91PX	X224-000070				
			30	C30S91-47ML- SC	X122-000351	58	91VXL	X224-000030				
			35	C35S91-53ML- SC	X123-000561	58	91VXL	X224-000030				
			40	C40S91-58AA- ST	X124-000211	58	91VXL	X224-000030				
	30		C30H25-68CL- SD	X102-000100	58	91VXL	X224-000030					
	35		C35H25-76CL- ST	X103-000150	58	91VXL	X224-000030					
451s	0,058	0.325	33	Y	Y33S21-56ML- SD	X122-000400	Laminé	Nez avec pignon	47	91PX	X222-000140	
			38		Y38S21-64ML- SD	X123-000630			47	91VXL	X222-000130	
			45		Y45S21-72ML- SD	X125-000400			53	91PX	X223-000130	
			50		Y50S21-80AL- SD	X126-000330			53	91VXL	X223-000080	
			38		Y38R21-64AA- ST	X123-000660			58	91PX	X224-000070	
			45		Y45R21-72AA- ST	X125-000430			58	91VXL	X224-000030	
	0,050	0.325	50	Y	Y50R21-80AA- ST	X126-000340	Solide	Nez stellité	58	91VXL	X224-000030	
			33		Y33S20-56ML- SD	X122-000420			68	25AP	431611-10030	
			38		Y38S20-64ML- SD	X123-000680			68	25A	X202-000010	
			45		Y45S20-72ML- SD	X125-000450			76	25AP	431612-10030	
		0,050	0.325	50	Y	Y50S20-80AL- SD	X126-000360	Laminé	Nez avec pignon	76	25A	X203-000000
				33		B33S95-56ML- SB	X122-000550			76	25A	X203-000000
				38		B38S95-64ML- SB	X123-000770			76	25A	X203-000000
				45		B45S95-72ML- SB	X125-000520			76	25A	X203-000000
501sx	0,050	0.325	33	Y	Y33R20-56ML- SD	X122-000470	Solide	Nez avec pignon	56	95TXL	X242-000010	
			40		Y40R20-68ML- SD	X124-000780			64		X242-000010	
			45		Y45R20-72AL- SD	X125-000500			64		X243-000020	
	0,058	0.325	50	V	Y50R20-80AL- SD	X126-000440	Solide	Nez avec pignon	72	21BPX	X245-000060	
			40		V40R21-68AA- SD	X124-000681			80		X246-000140	
			45		V45R21-72AA- SD	X125-000341			80		X246-000140	
601sx	0,058	3/8	45	S	S45R73-64AA- SD	X125-000271	Solide	Nez avec pignon	68	73LPX	X265-000060	
			50		S50R73-72AA- SD	X126-000201			72		73EXL	X265-000070
			60		S60R73-84AA- SD	X128-000061			72		73LPX	X266-000060
	731sx	0,058	3/8	45	U	U45R73-68AA- SD	X125-000480	Solide	Nez avec pignon	84	73EXL	X266-000090
				50		U50R73-72AA- SD	X126-000420			72	73LPX	X266-000060
				60		U60R73-84AA- SD	X128-000140			72	73EXL	X266-000090
0,058		3/8	70	U70R73-92AA- SD	X130-000070	84	73LPX	X268-000040				
			70	U70R73-92AA- SD	X130-000070	92	73EXL	X270-000050				
			70	U70R73-92AA- SD	X130-000070	92	73EXL	X270-000080				





XSIF226S

F226S

Coupe-bordures domestique facile d'utilisation. Livrée avec tête nylon Tap&Go.

HTVA
€ 238,84

TVAC
€ 289,00

Puissance	0,7 kW / 1,0 ch
Cilindrée	21,2 cc
Type de l'axe de transmission	Flexible
Diamètre axe	6,1 mm
Diamètre tube	25 mm
Tête de coupe	X047000552
Aide de démarrage	Soft Start
Pression sonore LpA	91,4 dB(A)
Poids	4,3 kg
Emballé par	2



XSIT263TXS

T263TXS

Débroussailleuse dernière génération qui répond aux dernières normes d'émission.

Avec transmission révolutionnaire "HIGH TORQUE" et poignée anti-vibration.

Livrée avec tête nylon SpeedFeed SF400.

Largeur de coupe 10% plus large.

Couvercle de coupe redessiné avec une meilleure vue sur la tête de coupe et une tonte plus facile autour des poteaux.



HTVA
€ 495,04

TVAC
€ 599,00

Puissance	1,0 kW / 1,4 ch
Cilindrée	25,4 cc
Type de l'axe de transmission	Solide
Diamètre axe	7,0 mm
Diamètre tube	25 mm
Tête de coupe	ECC6000110
Lame 3-dents	ECX405000320 option
Aide de démarrage	Soft Start
Pression sonore LpA	93,1 dB(A)
Poids	5,7 kg
Emballé par	2



HIGH TORQUE: THE ULTIMATE TORQUE GENERATOR

- Renvoi d'angle révolutionnaire avec réducteur
- Le rapport de démultiplication de 1:2,07 est nettement plus élevé que les autres débroussailleuses présentes sur le marché.
- Couple incroyable par rapport à la cylindrée du moteur: 50% en plus.
- Lame 3 dents optionnelle.



XSIC263TS

C263TS

Pour paysagistes et travailleurs communaux.

Livrée avec tête nylon SpeedFeed SF400.

Avec transmission révolutionnaire "HIGH TORQUE".

Lame 3 dents en option.

Largeur de coupe 10% plus large.

Oeillet fixe pour accrocher facilement la débroussailleuse au harnais.

Système de Fixation du guidon: réglage facile du guidon.

Conception plus ergonomique du guidon pour plus d'espace pour les jambes. Couvercle de coupe redessiné avec une meilleure vue sur la tête de coupe et une tonte plus facile autour des poteaux.



XSIT303TS

T303TS

Débroussailleuse dernière génération qui répond aux dernières normes d'émission.

Avec transmission révolutionnaire "HIGH TORQUE".

Livrée avec tête nylon SpeedFeed SF500.

Largeur de coupe 10% plus large.

Couvercle de coupe redessiné avec une meilleure vue sur la tête de coupe et une tonte plus facile autour des poteaux.



XSIC303TS

C303TS

Débroussailleuse dernière génération qui répond aux dernières normes d'émission.

Avec transmission révolutionnaire "HIGH TORQUE".

Livrée avec tête nylon SpeedFeed SF500

Largeur de coupe 10% plus large.

Oeillet fixe pour accrocher facilement la débroussailleuse au harnais.

Système de Fixation du guidon: réglage facile du guidon.

Conception plus ergonomique du guidon pour plus d'espace pour les jambes. Couvercle de coupe redessiné avec une meilleure vue sur la tête de coupe et une tonte plus facile autour des poteaux.

HTVA
€ 536,36

TVAC
€ 649,00

Puissance	1,0 kW / 1,4 ch
Cilindrée	25,4 cc
Type de l'axe de transmission	Solide
Diamètre axe	7,0 mm
Diamètre tube	25 mm
Tête de coupe	ECC6000110
Lame 3-dents	ECX405000320 option
Aide de démarrage	Soft Start
Pression sonore LpA	94,2 dB(A)
Poids	5,8 kg
Emballé par	2

HTVA
€ 569,42

TVAC
€ 689,00


Puissance	1,3 kW / 1,8 ch
Cilindrée	30,5 cc
Type de l'axe de transmission	Solide
Diamètre axe	7,0 mm
Diamètre tube	25 mm
Tête de coupe	SISF500S
Lame 3-dents	X405000151 option
Aide de démarrage	Soft Start
Pression sonore LpA	94,9 dB(A)
Poids	5,9 kg

HTVA
€ 602,48

TVAC
€ 729,00

Puissance	1,3 kW / 1,8 ch
Cilindrée	30,5 cc
Type de l'axe de transmission	Solide
Diamètre axe	7,0 mm
Diamètre tube	25 mm
Tête de coupe	SISF500S
Lame 3-dents	X405000151 option
Aide de démarrage	Easy Start
Pression sonore LpA	94,9 dB(A)
Poids	6,0 kg

Débroussailleuse (thermique) **shindaiwa**



XSIT361T

T361T

Cette débroussailleuse puissante, ergonomique et légère avec poignée en boucle est adaptée à toutes les applications. Avec son moteur professionnel et son filtre à air haute performance, elle peut faire face à toutes les tâches. Livrée avec tête fil nylon SF500 SpeedFeet. Largeur de coupe 10% plus grande.

HTVA
€ 635,54

TVAC
€ 769,00

Puissance	1,4 kW / 1,9 ch
Cilindrée	36,3 cc
Type de l'axe de transmission	Solide
Diamètre axe	7,0 mm
Diamètre tube	25 mm
Tête de coupe	SISF500S
Lame 3-dents	X405000151 option
Pression sonore LpA	94,0 dB(A)
Poids	6,1 kg



XSIC361T

C361T

Débroussailleuse "HIGH TORQUE" avec un moteur 2-temps qui combine le meilleur d'un moteur 2-temps et 4 temps.

Faible bruit et faibles émissions.

Livrée avec tête fil nylon SF500 SpeedFeet

Largeur de coupe 10% plus grande.

Oeillet fixe pour accrocher facilement la débroussailleuse au harnais.

Système de Fixation du guidon: réglage facile du guidon.

Conception plus ergonomique du guidon pour plus d'espace pour les jambes. Couvercle de coupe redessiné avec une meilleure vue sur la tête de coupe et une tonte plus facile autour des poteaux.

HTVA
€ 660,33

TVAC
€ 799,00

Puissance	1,4 kW / 1,9 ch
Cilindrée	36,3 cc
Type de l'axe de transmission	Solide
Diamètre axe	7,0 mm
Diamètre tube	25 mm
Tête de coupe	SISF500S
Lame 3-dents	X405000151 option
Pression sonore LpA	94,7 dB(A)
Poids	6,3 kg

HIGH TORQUE



shindaiwa Débroussailleuse (thermique)



XSIB410S

B410S

Système professionnel de filtre à air à deux étages pour une durabilité accrue et un entretien plus facile. Carter magnésium. Poignée "U". Avec système anti-vibration et harnais. Livrée avec lame 3 dents Ø 25,5 cm. Livrée avec une tête en nylon Rapid-Loader 45.

HTVA
€ 825,62

TVAC
€ 999,00

Puissance	1,8 kW / 2,4 ch
Cilindrée	41,5 cc
Type de l'axe de transmission	Solide
Diamètre axe	8,0 mm
Diamètre tube	28 mm
Tête de coupe	Rapid-loader 45
Lame 3-dents	ECX405000151
Aide de démarrage	Soft Start
Pression sonore LpA	95,6 dB(A)
Poids	8,7 kg



XSIB510S

B510S

Système professionnel de filtre à air à deux étages pour une durabilité accrue et un entretien plus facile.
Carter magnésium. Poignée "U".
Avec système anti-vibration et harnais ERGO-PRO
Livrée avec lame 3 dents Ø 25,5 cm. Livrée avec une tête en nylon Rapid-Loader 45.

HTVA
€ 990,91

TVAC
€ 1.199,00

Puissance	2,2 kW / 2,9 ch
Cilindrée	50,2 cc
Type de l'axe de transmission	Solide
Diamètre axe	8,0 mm
Diamètre tube	28 mm
Tête de coupe	Rapid-loader 45
Lame 3-dents	ECX405000151
Aide de démarrage	Soft Start
Pression sonore LpA	98,2 dB(A)
Poids	9,1 kg



XSIBP510S

BP510S

Modèle dorsal avec harnais grand confort.
Système par lequel le câble peut tourner de 90° avec l'utilisateur.

L'axe peut facilement être désengagé.

Avec tête fil nylon Z5 M10L.



HTVA
€ 990,91

TVAC
€ 1.199,00

Puissance	2,2 kW / 2,9 ch
Cilindrée	50,2 cc
Type de l'axe de transmission	Solide
Diamètre axe	8,0 mm
Diamètre tube	28 mm
Tête de coupe	ECX048000020
Lame 3-dents	X405000151 option
Aide de démarrage	Soft Start
Pression sonore LpA	99,7 dB(A)
Poids	11,9 kg

Accessoires

HTVA

TVAC



ECC062000560

Harnais dorsal ergonomique Shindaiwa.

€ 42,36

€ 51,25

ECP100008860

P100008860
Capot de protection pour lame de scie circulaire 8" / 200 mm pour débroussailleuses SRM-3020TES/L, SRM-3020TES/h, SRM-3610T/h, SRM-420ES-LW/h - SRM-420ES/h - SRM-520ES/h.

€ 23,97

€ 29,00

SISF500S

CSF500S
SPEED FEED 500 - Tête de coupe SF500 en emballage blister.
Fil de coupe : Black Diamond Ø 2,7 mm (max. Ø 3,0 mm).

€ 47,89

€ 57,95

1603086

Système à lames contre-rotatives.
Se monte sur tube Ø 24mm et arbre de transmission 9 dents.

1203000

Jeu de 2 lames pour systèmes à lames PRS-230M
Supérieure 18 dents - Inférieure 15 dents.

1203001

Jeu de 2 lames pour systèmes à lames PRS-230M
Supérieure 28 dents - Inférieure 24 dents.



XSIDH202

DH202

Taille-haie dernière génération qui répond aux dernières normes d'émission.

Modèle de base avec protection de mains en plastique et butée de protection.

HTVA
€ 329,75

TVAC
€ 399,00

Puissance	0,6 kW / 0,8 ch
Cilindrée	21,2 cc
Lame	Double face, double action et double tranchant
Vitesse de lame	3.600 coupes/min
Pas	35 mm
Longueur de coupe efficace	534 mm
Pression sonore LpA	95,2 dB(A)
Poids	4,5 kg



XSIDH165ST

DH165ST

Taille-haie professionnel avec protection de mains en plastique et système anti-vibration.

La poignée pivotante est 5° plus haute que la base de la machine pour plus de confort.

Les gaz d'échappement sont dirigés vers l'avant.

HTVA
€ 528,10

TVAC
€ 639,00

Puissance	0,6 kW / 0,8 ch
Cilindrée	21,2 cc
Lame	Double face, double action et double tranchant
Vitesse de lame	3.600 coupes/min
Pas	35 mm
Poignée pivotante	180° / 5 positions
Longueur de coupe efficace	639 mm
Aide de démarrage	Soft Start
Pression sonore LpA	96,7 dB(A)
Poids	5,1 kg



XSIDH185ST

DH185ST

Taille-haie professionnel avec protection de mains en plastique et système anti-vibration.

La poignée pivotante est 5° plus haute que la base de la machine pour plus de confort.

Les gaz d'échappement sont dirigés vers l'avant.

HTVA
€ 569,42

TVAC
€ 689,00

Puissance	0,6 kW / 0,8 ch
Cilindrée	21,2 cc
Lame	Double face, double action et double tranchant
Vitesse de lame	3.600 coupes/min
Pas	35 mm
Poignée pivotante	180° / 5 positions
Longueur de coupe efficace	744 mm
Aide de démarrage	Soft Start
Pression sonore LpA	96,2 dB(A)
Poids	5,3 kg



XSIDH232ST

DH232ST

Taille-haie professionnel. Poignée tournante. Système anti-vibration très efficace. Avec nouvelles lames. Avec protection de mains en plastique. Anti-vibration. Les gaz d'échappement sont dirigés vers l'avant. Transmission renforcée. Idéal pour paysagistes qui aiment le travail de précision.

HTVA
€ 577,69

TVAC
€ 699,00

Puissance	0,6 kW / 0,8 ch
Cilindrée	21,2 cc
Lame	Double face, double action et double tranchant
Vitesse de lame	4.700 coupes/min
Pas	35 mm
Poignée pivotante	180° / 5 positions
Longueur de coupe efficace	501 mm
Aide de démarrage	Soft Start
Pression sonore LpA	99,8 dB(A)
Poids	5,0 kg



ECP021049511

P021049511
Butée de protection avec 2 trous de fixation pour DH221

€ 15,70

€ 19,00

ECP021049521

P021049521
Butée de protection avec 1 trou de fixation pour DH202, DH165ST & DH185ST

€ 15,70

€ 19,00



XSI AHS236SLW

AHS236S-LW

Modèle court pour un travail en hauteur avec précision et confort. Longueur totale 175,1 cm. Carter en magnésium. Poignée ergonomique. Léger. Lames nickelées doubles. Inclinaison des lames réglable sur 135° (+45° / -90°).



HTVA
€ 594,21

TVAC
€ 719,00

Puissance	0,7 kW / 1,0 ch
Cilindrée	21,2 cc
Lame	Double face, double action et double tranchant
Vitesse de lame	3.900 coupes/min
Longueur total	174,9 cm
Pas	30 mm
Longueur de coupe efficace	519 mm
Aide de démarrage	Soft Start
Pression sonore LpA	88,0 dB(A)
Poids	5,9 kg

XSI AH236SLW

AH236S-LW

Modèle long pour un travail en hauteur avec précision et confort. Longueur totale 240,7 cm. Carter en magnésium. Poignée ergonomique. Léger. Lames nickelées doubles. Inclinaison des lames réglable sur 135° (+45° / -90°).



HTVA
€ 643,80

TVAC
€ 779,00

Puissance	0,7 kW / 1,0 ch
Cilindrée	21,2 cc
Lame	Double face, double action et double tranchant
Vitesse de lame	3.900 coupes/min
Longueur total	240,7 cm
Pas	30 mm
Longueur de coupe efficace	519 mm
Aide de démarrage	Soft Start
Pression sonore LpA	87,7 dB(A)
Poids	6,2 kg

XSI AH262SHD

AH262S-HD

Taille-haie sur perche dernière génération qui répond aux dernières normes d'émission. Modèle long et professionnel avec lames affûtées sur 3 angles. La boîte de transmission est de haute qualité. Butée de protection. Inclinaison des lames réglable sur 135° (+45° / -90°).



HTVA
€ 742,98

TVAC
€ 899,00

Puissance	1,0 kW / 1,4 ch
Cilindrée	25,4 cc
Lame	Double face, double action et double tranchant
Vitesse de lame	5.000 coupes/min
Longueur total	244 cm
Pas	35 mm
Longueur de coupe efficace	536 mm
Aide de démarrage	Soft Start
Pression sonore LpA	96,1 dB(A)
Poids	6,6 kg

Accessoires XECHCA-2620ESHD, XEHCAS2620ESHD, XSI AH262SHD

HTVA

TVAC



XECY50001

Y50001
Tête de taille-haie HD complète. Double face, double action et double tranchant. Longueur de coupe efficace: 53,5 cm. Haute vitesse de coupe de 5.000 coupes/minut. Inclinaison réglable des lames sur 135° (+45° / -90°).
Butée de protection standard préinstallée.
Convient pour: AH262S-HD, AH265S-HD, HCAS-2620ES-HD, HCA-2620ES-HD, MTA-AHS-HD, MTA-AH-HD et HCA-265ES-HD.

€ 329,75

€ 399,00

**XSIM262S**

M262S

Système multifonctions.

Moteur 25,4 cc - Soft Start - Poids 4,8 kg

Poignée "D"

Longueur (sans accessoires): 103,8 cm

HTVA
€ 412,40TVAC
€ 499,00

Puissance	1,0 kW / 1,4 ch
Cilindrée	25,4 cc
Longueur total	103,9 cm
Aide de démarrage	Soft Start
Pression sonore LpA	92,5 - 97,4 dB(A)
Poids	4,8 kg

Accessoires XSIM262S

HTVA

TVAC

**XECMTA-TB**

MTA-TB
Coupe bordures / débroussailluse pour PAS-2620ES & M262S.
Tête fil nylon Speedfeed 400 (réf: ECC6000109) et 2 capots de protection (1 pour la lame, 1 pour la tête nylon) inclus.
Lame 3-dents en option (réf: ECP021014310)
1 kg - 81,5 cm

€ 172,73**€ 209,00****XECMTA-AHS-HD**

MTA-AHS-HD
Taille-haie sur perche court pour PAS-2620ES & M262S. 2,1 kg - Longueur de coupe efficace (lame double) 53,6 cm. Longueur 96,6 cm
Vitesse de lame: 5.000 mouvements de coupe par minute.

€ 371,07**€ 449,00****XECMTA-AH-HD**

MTA-AH-HD
Taille-haie sur perche long pour PAS-2620ES & M262S. 2,6 kg - Longueur de coupe efficace (lame double) 53,6 cm.
Longueur 163,7 cm
Vitesse de lame: 5.000 mouvements de coupe par minute.

€ 404,13**€ 489,00****XSIMTA-PP/S**

MTA-PP/S
Elagueuse sur perche pour M262S.
1,8 kg - 145,1 cm - Guide: 25 cm - Pas de chaîne: 3/8"

€ 263,64**€ 319,00****XECMTA-3EXT**

MTA-3EXT
Rallonge pour système multifonctions PAS-2620ES & M262S - 1,2 kg - 90 cm

€ 69,42**€ 84,00****XSIMTA-LE/S**

MTA-LE/S
Accessoire dresse-bordures pour système multifonctions M262S.
2,4 kg - 78,7 cm - Lame: 19,7 cm.

€ 164,46**€ 199,00****XECMTA-TC**

MTA-TC
Houe bineuse pour système multifonctions PAS-2620ES & DPAS-2600. 2,3 kg - 90,7 cm - Lame 22 cm - Largeur de travail 16,1 cm

€ 329,75**€ 399,00****XECMTA-PS**

MTA-PS
Brosse pour système multifonctions PAS-2620ES & DPAS-2600. 5,3 kg - 79,7 cm - Largeur de travail 59,8 cm

€ 470,25**€ 569,00**

shindaiwa®



TRUST SHINDAIWA



5 ANS DE GARANTIE

USAGE PRIVE: 5 ans de garantie, c'est long. Plus long que pour la plupart de vos autres équipements. C'est possible parce qu'**SHINDAIWA** fabrique uniquement des « produits de haute qualité », et a plus de 60 ans d'expérience dans le développement et la production de machines professionnelles. En tant qu'utilisateur privé, vous souhaitez aussi un produit reconnu pour ses normes de qualité élevées, et la longévité et fiabilité requises par des usagers professionnels. La garantie de 5 ans octroyée par **SHINDAIWA** ajoute 3 ans à la garantie légale de 2 ans. Elle vaut pour toutes les machines **SHINDAIWA** avec moteur thermique vendues après le 1 avril 2015. Pour les machines avec moteur électrique (aussi bien les machines avec câble que sur batterie) la garantie octroyée reste de 2 ans.



2 ANS DE GARANTIE

USAGE SEMI-PROFESSIONNEL ET PROFESSIONNEL: pour les utilisateurs professionnels également, **SHINDAIWA** tient à offrir la plus haute qualité et les meilleures prestations. Pour ceux-ci, la garantie offerte par **SHINDAIWA** est de 2 ans. Cette garantie est notre engagement d'honneur, et la meilleure preuve de notre confiance du produit! Pour les machines avec moteur électrique (aussi bien les machines avec câble que sur batterie) la garantie octroyée est de 1 an. Pour les machines données en location, la garantie est de 90 jours.




100% DE QUALITE PROFESSIONNELLE!

Toute machine **SHINDAIWA** est développée et produite suivant le même principe: la qualité avant tout! Yamabiko étudie au préalable très attentivement les besoins du marché: qu'attend-on d'une machine, par qui sera-t-elle utilisée, et dans quel environnement? Ensuite chaque machine est conçue et testée intensivement, et chacune de ses pièces est étudiée pour être aussi résistante que possible! Dans tout ce processus, le souci de qualité occupe toujours la première place. C'est de cette façon que nous pouvons garantir que nos produits répondront toujours à vos besoins et à vos attentes. Par conséquent, si vous utilisez une machine **SHINDAIWA** à titre privé, sachez qu'il y a aussi des utilisateurs professionnels qui utilisent quotidiennement le même type de machine de manière intensive dans le cadre d'un usage professionnel.



JAPAN TECHNOLOGY

Il est de notoriété publique que les produits japonais sont réputés pour leur fiabilité exceptionnelle. Bien pensés. Fiables. Professionnels. Respectueux de l'environnement. Le Japon est le bastion de l'excellence technologique et est respecté dans le monde entier pour son expertise manufacturière. Ces standards de qualité s'appliquent aussi aux produits fabriqués par **SHINDAIWA**. Et nous sommes fiers de compter de la sorte parmi les sociétés qui contribuent à entretenir la réputation de qualité de l'expertise industrielle et technologique japonaise.



WWW.SHINDAIWA.BE



XSI EBS256S

EBS256S

Shred 'N' Vac : Souffleur/aspirateur/broyeur robuste.

Réduit les feuilles et débris jusqu'à 1:12.

Livré avec tube de soufflage (plat), tube d'aspiration et sac de ramassage.

Conversion simple et rapide : de l'aspirateur de feuilles au souffleur.

HTVA
€ 387,60

TVAC
€ 469,00

Puissance	0,8 kW / 1,1 ch
Cilindrée	25,4 cc
Volume de l'air	600 m ³ /h
Vitesse de sortie d'air max.	84,9 m/s
Type de buse	Vacuum / Plat
Aide de démarrage	Soft Start
Pression sonore LpA	88,8 dB(A)
Poids	5,8 kg





XSIEB252

EB252

Souffleur semi-professionnel très léger. La meilleure performance dans sa catégorie. Grâce à la double grille, il n'y a pas de perte de performance parcequ'il touche la jambe de l'utilisateur.

Système de fixation des tubes "EZ-lock" et "Posi-Loc": simple et efficace.

Tube asymétrique avec effet antigiratoire contribuant à un confort de travail nettement supérieur pour l'utilisateur.

HTVA
€ 263,64

TVAC
€ 319,00

Puissance	0,9 kW / 1,2 ch
Cilindrée	25,4 cc
Volume de l'air	768 m³/h
Vitesse de sortie d'air max.	76,2 m/s
Force de soufflage	15,8 N
Norme	selon norme ANSI B175.2
Type de buse	Rond
Pression sonore LpA	94,9 dB(A)
Poids	3,9 kg



XSIEB262

EB262

Souffleur professionnel avec poignée avec anti-vibration. Grâce à la double grille, il n'y a pas de perte de performance parcequ'il touche la jambe de l'utilisateur. Système de fixation des tubes "EZ-lock" et "Posi-Loc": simple et efficace.

Tube asymétrique avec effet antigiratoire contribuant à un confort de travail nettement supérieur pour l'utilisateur.

Un anneau métallique aide à réduire l'usure du tuyau. Poignée en caoutchouc et deuxième poignée pour main droite.

Nouveau système de filtre.

HTVA
€ 321,49

TVAC
€ 389,00

Puissance	0,9 kW / 1,2 ch
Cilindrée	25,4 cc
Volume de l'air	774 m³/h
Vitesse de sortie d'air max.	76,7 m/s
Force de soufflage	15,8 N
Norme	selon norme ANSI B175.2
Type de buse	Rond & plat
Pression sonore LpA	93,5 dB(A)
Poids	4,4 kg



XSIEB600RT

EB600RT

Souffleur dorsal puissant.

Avec harnais assurant un confort total et une isolation maximale. Le couvercle à double couche du moteur réduit le bruit.

Un anneau métallique aide à réduire l'usure du tuyau. Livré avec tube droit et courbé.

HTVA
€ 552,89

TVAC
€ 669,00

Puissance	2,1 kW / 2,9 ch
Cilindrée	58,2 cc
Volume de l'air	882 m³/h
Vitesse de sortie d'air max.	96,5 m/s
Force de soufflage	22 N
Norme	selon norme ANSI B175.2
Type de buse	Rond, courbé Rond, droit
Pression sonore LpA	94,8 dB(A)
Poids	10,3 kg



XSIEB770

EB770

Souffleur dorsal puissant.

Avec harnais assurant un confort total et une isolation maximale.

Livré avec tube droit et courbé et ceinture de hanche (doit être montée séparément).

HTVA
€ 709,92

TVAC
€ 859,00

Puissance	3,1 kW / 4,2 ch
Cilindrée	63,3 cc
Volume de l'air	1.284 m³/h
Vitesse de sortie d'air max.	104,6 m/s
Force de soufflage	33,2 N
Norme	selon norme ANSI B175.2
Type de buse	Rond, courbé Rond, droit
Pression sonore LpA	98,8 dB(A)
Poids	11,3 kg

shindaiwa Souffleur (thermique)



XSIEB810

EB810

Le souffleur dorsal le plus puissant du marché: "The Beast". Pour les travaux professionnels plus importants, où cette puissance de soufflage supplémentaire est économisée en temps et en efforts. Faible poids dû au châssis et au carter du ventilateur en carbone. Le filtre à air robuste sur le dessus de l'unité protège contre la poussière et la saleté dans les conditions les plus difficiles et est facilement accessible sans outil. Un anneau métallique aide à réduire l'usure du tuyau. Livré avec tube droit et ceinture de hanche ECC644000240.

HTVA
€ 817,36

TVAC
€ 989,00

Puissance	4,2 kW / 5,7 ch
Cilindrée	799 cc
Volume de l'air	1.819 m³/h
Vitesse de sortie d'air max.	94,5 m/s
Force de soufflage	44,4 N
Norme	selon norme ANSI B175.2
Type de buse	Rond
Pression sonore LpA	106,6 dB(A)
Poids	12 kg



Accessoires

HTVA

TVAC

ECPB SHOULDERSTRAP	PBSHOULDERSTRAP Bandoulière pour EB252 & EB262.	€ 12,40	€ 15,00
EC99944100026	99944100026 Kit pour le nettoyage des gouttières pour modèles: EB262. Fourni avec des lunettes de sécurité.	€ 73,55	€ 89,00
ECP021051530	P021051530 Ceinture dorsale ergonomique qui permet une meilleure répartition du poids qui se traduit par un confort supérieur. En option pour modèle: SHINDAIWA EB770.	€ 25,62	€ 31,00
ECC644000240	C644000240 Ceinture dorsale En option pour modèles: EB770, EB810.	€ 28,10	€ 34,00



Disqueuse (thermique) **shindaiwa**

XSIEC741S

EC741S

Disqueuse. Avec système de filtration en 4 étapes. Le filtre spécialement conçu permet une séparation supérieure de la poussière.

Le remplacement du filtre et d'entretien n'est nécessaire qu' 1x/an.

Avec système Soft Start, le démarrage est encore plus facile. Livré sans disque (diamètre maximal du disque : 350 mm).

Comprend un kit d'eau avec dosage.



HTVA
€ 1.321,49

TVAC
€ 1.599,00

Profondeur de coupe max.	118 mm
Puissance	3,2 kW / 4,4 ch
Cilindrée	73,5 cc
Diamètre disque	Ø 350 mm
	20 mm
Aide de démarrage	Easy Start Valve de décompression
Pression sonore LpA	100,3 dB(A)
Poids	10,3 kg

Accessoires XSIEC741S

HTVA

TVAC



XECCWT7410

CWT-7410

Le CWT est spécialement conçu pour être utilisé avec la CS-G7410ES & EC-741S. Le chariot pèse 30 kg et a une construction solide et robuste.

Le réservoir d'eau a une capacité de 10 litres, suffisante pour les travaux professionnels lourds. Il dispose également d'un réglage de la profondeur de coupe en 6 étapes (profondeur de coupe maximale 118 mm) et d'un frein à pied standard.

€ 908,26

€ 1.099,00

XECWATERSPRAY-PP

WATERSPRAY-PP

Pulvérisateur à haute pression, Capacité du réservoir: 10 l
Capacité totale: 12,5 l, pression de travail: 3 bar, poids à vide: 3,0 kg, Joints: NBR.

- Tuyau: tuyau transparent de 4 m.
- Couplage enfichable 1/2" avec sas.
- Couvercle de l'entonnoir.
- filtre à poussière intégré.

€ 81,82

€ 99,00



1900001

DISQUE DIAMANT 300MM

Disque diamant top qualité TOPLINE LD45. Dimensions 300 x 11 x 2,8 mm, alésage de 25,4 mm. Des segments forgés avec un liant très dense et sans pores pour des vitesses de coupe maximales et une longue durée de vie. Haute sécurité. Meilleur évacuation des déchets. Nombreuses possibilités d'utilisation grâce au large spectre de matériaux. Bagues de réduction Ø 20 mm & Ø 22,2 mm incluses. Très approprié pour le béton armé, béton lissé, béton, matériaux de construction, pierres, clinkers, carrelages, matériaux abrasifs, grès, calcaire, asphalte, plâtre.

1900002

DISQUE DIAMANT 350MM

Disque diamant top qualité TOPLINE LD45. Dimensions 350 x 11 x 3,0 mm, alésage de 25,4 mm. Des segments forgés avec un liant très dense et sans pores pour des vitesses de coupe maximales et une longue durée de vie. Haute sécurité. Meilleur évacuation des déchets. Nombreuses possibilités d'utilisation grâce au large spectre de matériaux. Bagues de réduction Ø 20 mm & Ø 22,2 mm incluses. Très approprié pour le béton armé, béton lissé, béton, matériaux de construction, pierres, clinkers, carrelages, matériaux abrasifs, grès, calcaire, asphalte, plâtre.

1900003

DISQUE DIAMANT 400MM

Disque diamant top qualité TOPLINE LD45. Dimensions 400 x 11 x 3,2 mm, alésage de 25,4 mm. Des segments forgés avec un liant très dense et sans pores pour des vitesses de coupe maximales et une longue durée de vie. Haute sécurité. Meilleur évacuation des déchets. Nombreuses possibilités d'utilisation grâce au large spectre de matériaux. Bagues de réduction Ø 20 mm & Ø 22,2 mm incluses. Très approprié pour le béton armé, béton lissé, béton, matériaux de construction, pierres, clinkers, carrelages, matériaux abrasifs, grès, calcaire, asphalte, plâtre.

1900011

DISQUE DIAMANT 300MM

Disque diamant de qualité PROLINE LD40. Dimensions 300 x 10 x 2,5 mm, alésage de 25,4 mm. Segments diamantés frittés. Vitesse de coupe élevée. Longue durée de vie. Bagues de réduction Ø 20 mm & Ø 22,2 mm incluses. Hauteur de segment: 10 mm. Très approprié pour le béton, béton lissé, matériaux de construction, pierres, clinkers, carrelages, matériaux abrasifs, grès, calcaire, plâtre

1900012

DISQUE DIAMANT 350MM

Disque diamant de qualité PROLINE LD40. Dimensions 350 x 10 x 2,8 mm, alésage de 25,4 mm. Segments diamantés frittés. Vitesse de coupe élevée. Longue durée de vie. Bagues de réduction Ø 20 mm & Ø 22,2 mm incluses. Hauteur de segment: 10 mm. Très approprié pour le béton, béton lissé, matériaux de construction, pierres, clinkers, carrelages, matériaux abrasifs, grès, calcaire, plâtre

1900022

DISQUE DIAMANT 350MM

Disque diamant économique ALPHALINE LD50. Dimensions 350 x 70 x 2,8 mm, alésage de 25,4 mm. Segments diamantés frittés. Bagues de réduction Ø 20 mm & Ø 22,2 mm incluses. Hauteur de segment: 7 mm. Très approprié pour le béton, béton lissé, matériaux de construction, pierres, clinkers, carrelages, matériaux abrasifs, grès, calcaire, plâtre



MOTOCULTURE - GARDENING

**IK START !
JE DÉMARRE !**

**IK SMEER !
JE LUBRIFIE !**

**IK ONDERHOUD !
J'ENTRETIENS !**



**IK HERSTEL !
JE DÉPANNE !**

MOTOCULTURE - GARDENING

Détacheur de mousse (traîné)

TURFMASTER



XBITA100

TA100

Détacheur de mousse.

Avec roues de support.

Levier peut être actionné à partir du tracteur.

HTVA
€ 98,35

TVAC
€ 119,00

Largeur de travail	100 cm
Griffes d'acier sur ressort	20

Aérateur (traîné)

TURFMASTER



XBITA500

TA500

Aérateur.

Avec roues de support.

Levier peut être actionné à partir du tracteur.

HTVA
€ 304,96

TVAC
€ 369,00

Largeur de travail	100 cm
Lames étoiles	11 avec 12 points



XBIAS80

AS80

Aérateur + épandeur d'engrais.

Capacité 45 kg avec réglage de débit.

Bac d'épandage solide en polyéthylène.

HTVA
€ 230,58

TVAC
€ 279,00

Largeur de travail	80 cm
Lames étoiles	9 avec 8 points
Capacité	45 kg



XBISW26

SW26

Modèle à pousser.

Assemblage facile et rapide.

Brosse à vitesse surmultipliée: rapport 5:1.

HTVA
€ 189,26

TVAC
€ 229,00

Largeur de travail	66 cm
Sac de ramassage	190 l
Roues	25,4 x 4,45 cm
Diamètre brosse	25,4 cm

Balais-ramaseurs (traîné)



XBISW380LT

SW380LT

Balai-ramasseur.

Modèle traîné.

HTVA
€ 280,17

TVAC
€ 339,00

Largeur de travail	97 cm
Sac de ramassage	339 l
Roues	10"



XBISW420LT

SW420LT

Balai-ramasseur.

Modèle traîné.

HTVA
€ 329,75

TVAC
€ 399,00

Largeur de travail	107 cm
Sac de ramassage	368 l
Roues	10"

**XBIOH4222V2**

OH4222V2

Balayeuse 42".

Sac de ramassage XL avec système de vidage facile (vidange depuis le siège du tracteur au moyen d'un cordon). Brosse spirale brevetée pour un balayage plus efficace et moins d'usure des engrenages. Hauteur de travail réglable. Flèche de remorque réglable: possibilité de balayer en dehors de la voie du tracteur. Flèche de remorque pliable pour stockage vertical. Rapport de démultiplication 4,5:1.

HTVA
€ 635,54TVAC
€ 769,00

Largeur de travail	107 cm
Sac de ramassage	420 l



Chariot de jardin

**XBITC250**

TC250

Chariot de jardin avec bac plastique basculant – Bac en vert.

HTVA
€ 106,61TVAC
€ 129,00

Dimensions	94,5 x 50,5 x 21 cm
Capacité	250 kg

**XBITC255**

TC255

Chariot de jardin avec bac plastique basculant – Bac en gris.

HTVA
€ 106,61TVAC
€ 129,00

Dimensions	94,5 x 50,5 x 21 cm
Capacité	250 kg




XBIMC363

MC363

Chariot avec ridelles grillagées en métal avec ouverture latérale.

Roues sur pneumatiques de 10x350-4.

HTVA
€ 114,88

TVAC
€ 139,00

Dimensions	96,5 x 50,8 cm
Capacité	363 kg

XBIMC454

MC454

Chariot avec ridelles grillagées en métal avec ouverture latérale.

Roues sur pneumatiques de 13x350-6.

HTVA
€ 139,67

TVAC
€ 169,00

Dimensions	114 x 59 cm
Capacité	454 kg

Remorque

XBIPCT200B

PCT200B

Remorque avec benne basculante en polyéthylène convertible aisément en version brouette.

HTVA
€ 147,93

TVAC
€ 179,00

Roues	350-8
Dimensions	100 x 75 x 25 cm
Capacité	200 kg



XBIPCT300

PCT300

Remorque avec benne basculante en polyéthylène noir brillant.
Convertible aisément en version brouette.



HTVA
€ 247,11

TVAC
€ 299,00

Dimensions	114 x 87 x 29,5 cm
Capacité	300 kg

XBIPCT250

PCT250

Remorque avec benne basculante en polyéthylène noir mat.
Assemblage rapide.
Convertible aisément en version brouette.



HTVA
€ 263,64

TVAC
€ 319,00

Dimensions	115 x 89 x 31,5 cm
Capacité	250 kg

XBIOH3040PSD

OH3040PSD

Remorque basculante en polyéthylène.
Remorque en plastique avec fonction de basculement latéral rotatif à 110° (gauche / droite). Arbre en acier 3/4".
Attelage de remorque avec ressort et levier intégré.



HTVA
€ 470,25

TVAC
€ 569,00

Roues	13"
Dimensions	121 x 83 x 29 cm
Capacité	270 kg



XBIOH4048PSD

OH4048PSD

Remorque basculante en polyéthylène.
Remorque en plastique avec fonction de basculement latéral rotatif à 105° (gauche / droite). Arbre en acier 1".

Attelage de remorque avec ressort et levier intégré.


 HTVA
€ 635,54

 TVAC
€ 769,00

Roues	16"
Dimensions	113 x 80 x 31 cm
Capacité	540 kg


XBIDC180

DC180

Remorque basculante en acier avec porte arrière retirable.


 HTVA
€ 180,99

 TVAC
€ 219,00

Dimensions	96 x 71 x 30 cm
Capacité	180 kg

XBIGAL320

GAL320

Remorque basculante en acier galvanisé.
Assemblé en moins de 15 minutes.
Avec manche pour transport manuel.
Timon non rétractable.


 HTVA
€ 371,07

 TVAC
€ 448,99

Dimensions	106 x 84 x 30 cm
Capacité	320 kg

XBILC700B

LC700B

Remorque basculante en acier avec benne soudée.

Assemblage rapide.



HTVA
€ 371,07

TVAC
€ 449,00

Roues	10"
Dimensions	97 x 76 x 25 cm
Capacité	226 kg

XBILD1002

LDT1002

Remorque basculante en acier avec benne soudée.

Assemblage rapide.



HTVA
€ 428,93

TVAC
€ 519,00

Dimensions	112 x 75 x 30 cm
Capacité	340 kg

XBILC1500B

LC1500B

Remorque basculante en acier avec benne soudée. Assemblage rapide.



HTVA
€ 536,36

TVAC
€ 649,00

Roues	16"
Dimensions	120 x 85 x 37 cm
Capacité	500 kg

XBIOH4048PSD

Pompe 12 V - à connecter sur la batterie du tracteur. Rampe repliable + lance manuelle. Avec tuyau de 3,60 m et avec filtre d'aspiration.


Rouleau à gazon
HTVA
€ 519,83
TVAC
€ 629,00

Voltage	12V
Largeur de travail	210 cm
Capacité	56 litres


XALGW50

GW50
Rouleau en acier.
Modèle manuel (pousser/tirer).

HTVA
€ 123,14
TVAC
€ 149,00

Largeur de travail	50 cm
Poids (rempli de sable)	120 kg
Poids (rempli d'eau)	72 kg
Diamètre	40 cm


XBIPLR1824

PLR1824
Rouleau en polyéthylène.
Modèle à pousser / à traîner.
Livré avec poignée, peut être poussé manuellement ou être tiré derrière un tracteur.


HTVA
€ 371,07
TVAC
€ 449,00

Largeur de travail	60 cm
Poids (rempli d'eau)	130 kg
Diamètre	45 cm


XBIPLR1836

PLR1836

Rouleau en polyéthylène.
Modèle à traîner.

HTVA
€ 428,93

TVAC
€ 519,00

Largeur de travail	90 cm
Poids (rempli d'eau)	163,75 kg
Diamètre	45 cm


XBIPLR1848

PLR1848

Rouleau en polyéthylène.
Modèle à traîner.

HTVA
€ 503,31

TVAC
€ 609,00

Largeur de travail	122 cm
Poids (rempli d'eau)	220 kg
Diamètre	45 cm


XBI OH10T

OH10T

Rouleau en acier.
Côtés arrondis, évite d'endommager la pelouse.
Finition poudré noire.

HTVA
€ 577,69

TVAC
€ 699,00

Largeur de travail	91 cm
Poids max.	270 kg
Diamètre	61 cm
Contenu max.	260 l


XBI OH48T

OH48T

Rouleau en acier.
Côtés arrondis, évite d'endommager la pelouse.
Finition poudré noire.

HTVA
€ 742,98

TVAC
€ 899,00

Largeur de travail	122 cm
Poids max.	360 kg
Diamètre	61 cm
Contenu max.	350 l



XBIWT150

WT150

Chariot à bûches.

Roues tout-terrain. Avec housse de protection.

HTVA
€ 45,45

TVAC
€ 55,00

Dimensions	60 x 52 x 108 cm
Capacité	150 kg

Diable



XLIFT001

FT001

Diable.

Chassis en acier avec plateforme rabattable.

Roues gonflables.

HTVA
€ 40,50

TVAC
€ 49,00

Capacité	200 kg
----------	--------

XBIGS2010

GS2010

Semoir simple rangée avec deux trémies pour une utilisation simultanée, planter et engraisser.

6 disques de semoir différents.

Pochette de rangement pour les graines supplémentaires.

"Traceur de ligne" réversible.

Châssis thermolaqué 3/4".

HTVA
€ 214,05

TVAC
€ 259,00



Filet à trainer


XBIDH122

DH122

Filet à trainer.

HTVA
€ 123,14

TVAC
€ 149,00



Dimensions

152 x 122 cm


XLIFT300

Lève autoportée hydraulique CLIPLIFT 300.
Levage progressif grâce à la pompe à pied hydraulique. Hauteur de levage 90 cm avec arrêt automatique à 45 °.
Double verrouillage mécanique de sécurité. Pliable et facile à accrocher au mur.
Facile à transporter grâce aux roulettes intégrées.



HTVA
€ 288,43

TVAC
€ 349,00

Emplacement max.	122
Capacité	300 kg
Poids	28 kg
Dimensions	135 x 48 x 26 cm


XLIFT500

Lève autoportée hydraulique CLIPLIFT MAGNUM.
Levage progressif grâce à la pompe à pied hydraulique.
Hauteur de levage 90 cm avec arrêt automatique à 45 °.
Facile à transporter grâce aux roulettes intégrées.



HTVA
€ 329,75

TVAC
€ 399,00

Emplacement max.	127
Capacité	500 kg
Poids	37 kg


XLIFT800

Lève autoportée hydraulique CLIPLIFT PRO.
Levage et aide pour le nettoyage des autoportées, quads, véhicules à moteurs, tondeuses, etc... hydraulique frontal CLIPLIFT PRO. Châssis réglable en largeur, de 115 à 135 cm (extérieurs des roues). Châssis adapté pour les roues de 22 à 45 cm de diamètre et d'une largeur de pneu de 32 cm maximum. Doté de sangles pour fixer les roues avant du tracteur au support de roues du bras de levage.
Facile à transporter grâce aux roulettes intégrées.
Conformité CE. Hauteur de levage: 70 cm



HTVA
€ 619,01

TVAC
€ 749,00

Emplacement max.	135
Capacité	800 kg
Poids	60 kg
Dimensions	100 x 40 x 30 cm

**XBIHHBS125**

HHBS125

Petit épandeur à main.

Une manière idéale d'épandre dans les petits jardins ou d'épandre le sel en hiver.

HTVA
€ 13,22TVAC
€ 16,00

Capacité

3 kg

Épandeur en ligne (à pousser)

**XBIDS25**

DS25

Epandage en ligne.

Roues polypropylène.

HTVA
€ 81,82TVAC
€ 99,00

Roues

30 cm

Largeur
d'épandage

56 cm

Capacité

25 kg

Épandeur en ligne (traîné)

**XBIDTS100**

DTS100

Epandage en ligne.

Débit réglable.

Bac d'épandage solide en polyéthylène.

HTVA
€ 271,90TVAC
€ 329,00

Roues

12,5"

Largeur
d'épandage

100 cm

Capacité

80 kg

XBISB52

SB52

Épandeur rotatif à pousser.

Contrôle du débit par câble.

Boîtier de transmission intégré.

Livré assemblé en grande partie, montage final très rapide.


 HTVA
€ 73,55

 TVAC
€ 89,00

Largeur d'épandage	2 à 3 m
Capacité	25 kg

XBIPS25R

PS25R

Epandeur rotatif.

Bac rond avec grille pour briser les engrais ou le sel.

Réglage du débit par levier en métal.

Pneus avec chambre à air.


 HTVA
€ 123,14

 TVAC
€ 149,00

Largeur d'épandage	2 à 3 m
Capacité	25 kg

XBIPS36

PS36

Epandeur rotatif.

Contrôle du débit au moyen d'une commande à câble.

Pneus avec chambre à air.

Boîte de transmission protégée.


 HTVA
€ 123,14

 TVAC
€ 149,00

Largeur d'épandage	2 à 3 m
Capacité	36 kg

XBIP50

PS50

Pneus avec chambre à air.
Contrôle du débit au moyen d'une commande à tige.



HTVA
€ 147,93

TVAC
€ 179,00

Largeur d'épandage	2 à 3 m
Capacité	50 kg

XBIP36SS

PS36SS

Epandeur de sel. Modèle à pousser.
Châssis en acier inoxydable. Limitateur d'épandage par 3 déflecteurs orientables.
Avec housse de protection et grille. Débit réglable



HTVA
€ 247,11

TVAC
€ 299,00

Roues	12"
Largeur d'épandage	2,5 à 3,5 m
Capacité	36 kg

XBIP45SS

PS45SS

Epandeur de sel. Modèle à pousser.
Châssis en acier inoxydable.
Limitateur d'épandage par 3 déflecteurs orientables. Avec housse de protection et grille.
Débit réglable



HTVA
€ 304,96

TVAC
€ 369,00

Roues	12"
Capacité	45 kg



XBISB6000RD

SB6000RD

Modèle professionnel.

Boîtier de transmission intégré avec graisseur.

Contrôle du débit par câble.

Avec housse de protection.

HTVA
€ 445,45

TVAC
€ 539,00

Roues	15"
Largeur d'épandage	2,5 à 3,5 m
Capacité	60 kg



XBISB6500

SB6500

Modèle professionnel.

Boîtier de transmission intégré avec graisseur.

Contrôle du débit par levier.

Avec housse de protection.

HTVA
€ 470,25

TVAC
€ 569,00

Roues	15"
Largeur d'épandage	2,5 à 3,5 m
Capacité	60 kg

Épandeur rotatif (traîné)



XBIT36

TS36

Épandeur rotatif avec débit réglable.

HTVA
€ 123,14

TVAC
€ 149,00

Roues	10"
Largeur d'épandage	2,5 à 3,5 m
Capacité	36 kg



XBITS56

TS56

Épandeur rotatif avec débit réglable.

HTVA
€ 180,99

TVAC
€ 219,00

Roues	12,5"
Largeur d'épandage	2,5 à 3,5 m
Capacité	56 kg



XBITBS4019

TBS4019

Épandeur rotatif avec débit réglable.
Boîtier de transmission intégré avec graisseur.
Modèle professionnel.
Avec housse de protection.
Pneus avec chambre à air.

HTVA
€ 271,90

TVAC
€ 329,00

Roues	10"
Largeur d'épandage	Max. 3,5 m
Capacité	34 kg



XBITBS6000

TBS6000

Épandeur rotatif avec débit réglable.
Boîtier de transmission intégré avec graisseur.
Modèle professionnel.
Avec housse de protection.
Pneus avec chambre à air.

HTVA
€ 404,13

TVAC
€ 489,00

Roues	15"
Largeur d'épandage	Max. 3,5 m
Capacité	60 kg



Precision

SLOWLY
CAUTION
DO NOT
DRIVE



XBITBS6500

TBS6500

Épandeur rotatif avec débit réglable par levier.
Boîtier de transmission intégré avec graisseur.
Modèle professionnel.
Avec housse de protection.
Pneus avec chambre à air.

HTVA
€ 437,19

TVAC
€ 529,00

Roues	15"
Largeur d'épandage	Max. 3,5 m
Capacité	60 kg



XBITBS7000

TBS7000

Épandeur rotatif avec débit réglable.
Boîtier de transmission intégré avec graisseur.
Largeur de travail réglable gauche et droite.
Modèle Professionnel.
Avec housse de protection.
Pneus avec chambre à air.

HTVA
€ 577,69

TVAC
€ 699,00

Roues	15"
Largeur d'épandage	Max. 4 m
Capacité	90 kg

Produit	Marque	Page	Produit	Marque	Page
A			E		
Aérateur (traîné)	Turfmaster	227	Elagueuse (sur batterie)	Cramer	96
Aspiro-broyeur / souffleur (sur batterie)	Cramer	69		ECHO	132
Aspiro-broyeur / souffleur (thermique)	ECHO	188	Elagueuse (thermique)	ECHO	152
	Shindaiwa	221		Shindaiwa	203
Atomiseur (thermique)	ECHO	192	Elagueuse sur perche (sur batterie)	Cramer	67
Autoportée (thermique)	Solo by AL-KO	20		Cramer	98
Autoportée zero-turn - kit d'homologation	Cramer	90		ECHO	125
Autoportée zero-turn (sur batterie)	Cramer	80		ECHO	135
Autoportée zero-turn (thermique)	Solo by AL-KO	23	Elagueuse sur perche (thermique)	ECHO	163
B				Shindaiwa	209
Balais-ramasseurs	Turfmaster	228	Enfouisseuse de câble (thermique)	Ecotech	200
Barre de coupe (sur batterie)	ECHO	145	Entretien kits	ECHO	166
Batterie(s) et chargeur(s)	Cramer	70	Épandeur à main	Turfmaster	239
	Cramer	108	Épandeur de sel (à pousser)	Turfmaster	241
	ECHO	127	Épandeur en ligne (à pousser)	Turfmaster	239
	ECHO	146	Épandeur en ligne (traîné)	Turfmaster	239
Bineuse (thermique)	Anova	36	Épandeur rotatif (à pousser)	Turfmaster	240
Brouette	Turfmaster	230	Épandeur rotatif (traîné)	Turfmaster	242
Brouette (sur batterie)	Cramer	106	Equipements de protection individuelle / EPI	ECHO	194
Broyeur (électrique)	AL-KO	28	Essence alkylate 2 temps	Cleanlife	46
	Solo by AL-KO	29	Essence alkylate 4 temps	Cleanlife	47
Broyeur (thermique)	Anova	39	F		
C			Fanshop	ECHO	196
Câble d'installation robots	Roboline	201	Fendeuse de bûches (électrique)	AL-KO	31
Chaînes et guides	Cramer	99		Anova	42
	ECHO	164	Fendeuse de bûches (thermique)	Anova	43
	Shindaiwa	210	Fil périphérique robots	Roboline	201
Chargement mural	Cramer	112	Filet à traîner	Turfmaster	237
Chargeur(s) et batterie(s)	Cramer	70	Fils nylon & têtes nylon	ECHO	178
	Cramer	108	Fraise (thermique)	Anova	36
	ECHO	127	G		
	ECHO	146	Guides et chaînes	Cramer	99
Chariot	Turfmaster	229		ECHO	164
Chariot à bûches	Turfmaster	236		Shindaiwa	210
Chariot de transport (sur batterie)	Cramer	106	H		
Coupe-bordures (électrique)	AL-KO	25	Homologation routière kit zero-turn	Cramer	90
	ECHO	151	K		
Coupe-bordures (sur batterie)	Cramer	63	Kit d'homologation zero-turn	Cramer	90
	Cramer	93	Kits d'entretien	ECHO	166
	ECHO	123	L		
	ECHO	136	Lames & têtes de coupe	ECHO	177
Coupe-bordures (thermique)	AL-KO	26	Lève autoportée	Turfmaster	238
	ECHO	169	M		
	Shindaiwa	211	Matériel PLV / Point de vente	ECHO	199
Coupe-bordures en forme de T (sur batterie)	ECHO	145	Motobêche (thermique)	Anova	36
Coupe-bordures multifonctions (batterie)	AL-KO	27	Motoculteur (thermique)	Anova	37
D			O		
Débroussailluse (sur batterie)	Cramer	63	Outil multifonction (sur batterie)	ECHO	143
	Cramer	93	Outil multifonction (thermique)	Anova	38
	ECHO	136		ECHO	186
Débroussailluse (thermique)	AL-KO	26		Shindaiwa	219
	ECHO	169	Outils d'atelier	ECHO	194
	Shindaiwa	212	P		
Débroussailluse dorsal (thermique)	ECHO	176	Pompe	AL-KO	33
	Shindaiwa	215	Pompe d'eau (électrique)	AL-KO	34
Découpeuse (sur batterie)	Cramer	104	Pompe submersible	AL-KO	33
Découpeuse (thermique)	ECHO	192	Pulvérisateur (traîné)	Turfmaster	234
	Shindaiwa	225	Pulvérisateur dorsal (sur batterie)	Anova	35
Détacheurs de mousse	Turfmaster	227	Pulvérisateur dorsal (thermique)	Anova	35
Diabolo	Turfmaster	236			

Produit	Marque	Page	Produit	Marque	Page
R					
Remorque	Turfmaster	230	Tondeuse robot (avec fil périphérique)	Solo by AL-KO	7
Robot tondeuse (avec fil périphérique)	Solo by AL-KO	7		Cramer	49
	Cramer	49	Tondeuse robot (RTK - sans fil)	Solo by AL-KO	8
Robot tondeuse (RTK - sans fil)	Solo by AL-KO	8		Cramer	52
	Cramer	52	Tondeuse robot (sans fil)	AL-KO	5
Robot tondeuse (sans fil)	AL-KO	5		Solo by AL-KO	6
	Solo by AL-KO	6	Tondeuse robot câble	Roboline	201
Robot tondeuse câble	Roboline	201	Tondeuse zero-turn (sur batterie)	Cramer	81
Rouleau à gazon	AL-KO	27	Tondeuse zero-turn (thermique)	Solo by AL-KO	23
	Turfmaster	234	Tracteur tondeuse (thermique)	AL-KO	19
S			Tronçonneuse (électrique)	AL-KO	29
Scarificateur (sur batterie)	Cramer	62		ECHO	150
Scarificateur (thermique)	Anova	35	Tronçonneuse (sur batterie)	Cramer	66
Semoir (à pousser)	Turfmaster	237		Cramer	97
Solutions de charge	Cramer	110		ECHO	123
Souffleur (ETO)	Cramer	91		ECHO	134
Souffleur (sur batterie)	Cramer	69	Tronçonneuse (thermique)	AL-KO	30
	Cramer	103		ECHO	155
	ECHO	124		Shindaiwa	205
Souffleur (thermique)	ECHO	144	Tronçonneuse à disque (sur batterie)	Cramer	104
	Shindaiwa	187	Tronçonneuse à disque (thermique)	ECHO	192
Souffleur / aspiro-broyeur (sur batterie)	Cramer	69		Shindaiwa	225
	ECHO	188	Tronçonneuse mini (sur batterie)	Cramer	68
	Shindaiwa	221		ECHO	131
Souffleur dorsal (sur batterie)	Cramer	103	Tronçonneuse sur perche (sur batterie)	Cramer	67
Souffleur dorsal (thermique)	ECHO	189		Cramer	98
	Shindaiwa	223		ECHO	125
Système multifonction (sur batterie)	ECHO	143	Tronçonneuse sur perche (thermique)	ECHO	135
Système multifonction (thermique)	Anova	38		ECHO	163
	ECHO	186	Tronçonneuse top-handle (sur batterie)	Shindaiwa	209
	Shindaiwa	219		Cramer	96
T				ECHO	132
Taille-haie (électrique)	ECHO	150	Tronçonneuse top-handle (thermique)	ECHO	152
Taille-haie (sur batterie)	Cramer	64		Shindaiwa	203
	Cramer	100	V		
	ECHO	123	Vêtements de travail & EPI	ECHO	194
	ECHO	140	Z		
Taille-haie (thermique)	ECHO	181	Zero-turn - kit d'homologation	Cramer	90
	Shindaiwa	216	Zero-turn autoportée (sur batterie)	Cramer	81
Taille-haie sur perche (sur batterie)	Cramer	65	Zero-turn autoportée (thermique)	Solo by AL-KO	23
	Cramer	101			
	ECHO	124			
	ECHO	142			
Taille-haie sur perche (thermique)	ECHO	185			
	Shindaiwa	218			
Tarière (sur batterie)	Cramer	106			
Tarière (thermique)	Anova	37			
Têtes de coupe & lames	ECHO	177			
Tondeuse à conducteur debout (sur batterie)	Cramer	85			
Tondeuse à cylindre (à pousser)	AL-KO	25			
Tondeuse à gazon (électrique)	AL-KO	11			
Tondeuse à gazon (sur batterie)	Cramer	60			
	Cramer	75			
	ECHO	125			
	ECHO	145			
Tondeuse à gazon (thermique)	AL-KO	13			
	Solo by AL-KO	15			
Tondeuse autoportée (thermique)	AL-KO	19			
	Solo by AL-KO	20			
Tondeuse mulching (thermique)	Solo by AL-KO	18			

CHEZ EUROGARDEN

vos articles désirés
à votre commande du jour.

Livraison en 24h
si commande avant 16h.



LE SPÉCIALISTE DE LA PIÈCE DE RECHANGE

DÉCOUVREZ LES DERNIERS PRODUITS, PROMOTIONS & CATALOGUES

WWW.EUROGARDEN.COM



E-MAIL:



info@eurogarden.be

**TELEFOON:**

+32 (0)16 80 54 39



CHAT:



Contactez notre
conseiller en ligne via
www.eurogarden.com



FAX:



+32 (0)16 80 54 38



POST:



EuroGarden SA
Sint-Truidensesteenweg 252
B-3300 Tienen
Belgique